

Sisältö

Hallituksen toimintakertomus	1
Konsernin laaja tuloslaskelma	8
Konsernitase	9
Konsernin rahavirtalaskelma	10
Laskelma konsernin oman pääoman muutoksista	11
Konsernitilinpäätöksen liitetiedot	12
1. Konsernitilinpäätöksen laatimisperiaatteet	12
2. Segmentti-informaatio	18
3. Liiketoiminnan muut tuotot	18
4. Liiketoiminnan muut kulut	18
5. Työsuhde-etuuksista aiheutuvat kulut	19
6. Poistot ja arvonalentumiset	19
7. Rahoitustuotot ja -kulut	20
8. Tuloverot	20
9. Osakekohtainen tulos	21
10. Aineelliset käyttöomaisuushyödykkeet	21
11. Aineettomat hyödykkeet	22
12. Rahoitusvarojen ja velkojen kirjanpitoarvot arvostusryhmittäin	23
13. Omaisuuserien arvonalentuminen	24
14. Pääomaosuusmenetelmällä yhdistellyt yritykset	25
15. Pitkäaikaiset saamiset	25
16. Laskennalliset verosaamiset ja -velat	26
17. Myyntisaamiset ja muut saamiset	27
18. Rahavarat	27
19. Omaa pääomaa koskevat tiedot	27
20. Osakeperusteiset maksut	28
21. Korolliset rahoitusvelat	29
22. Ostovelat ja muut velat	29
23. Rahoitusriskien hallinta	30
24. Muut vuokrasopimukset	32
25. Vakuudet ja vastuusitoumukset	32
26. Lähipiiritapahtumat	32
27. Tytäryritykset	33
28. Tilinpäätöspäivän jälkeiset tapahtumat	33
Emoyhtiön tuloslaskelma	34
Emoyhtiön tase	34
Emoyhtiön rahavirtalaskelma	35
Emoyhtiön tilinpäätöksen liitetiedot	36
Tilintarkastuskertomus	40
Allekirjoitukset	41
Konsernin tunnusluvut	42
Tunnuslukujen laskentakaavat	43
Pörssitiedotteet 2011	44

Hallituksen toimintakertomus

Askeleita parempaan suuntaan

Suomen ulkomaankauppa ja Nurminen Logisticsin tärkein markkina, Suomen IVY-vienti, kehittyivät vuoden 2011 aikana suotuisasti, vaikka Venäjän rautatietariffikorotukset vaikuttivat alkuvuonna negatiivisesti rautatiekuljetusten kysyntään ja tekivät kilpailutilanteesta haasteellisen kuljetusten siirtyessä osin maanteille. Suomen paperiteollisuuden toimihenkilölakko keväällä laski yhtiön kysyntää ja kuljetettuja volyymeja huhti-toukokuun aikana. Toisella vuosipuoliskolla erityisesti IVY-rautatievienti alkoi kehittyä positiivisesti hidastuen jonkin verran vuoden viimeisinä kuukausina. Venäjän sisäisellä rautatiemarkkinalla kysyntä pysyi aktiivisena koko vuoden. Yhtiö pystyi kasvattamaan myös osuuttaan Venäjän sisäisissä rautatiekuljetuksissa.

Erikois- ja raskaskuljetuksissa markkina ei kehittynyt odotetun myönteisesti, vaikka kysyntä olikin hieman parempi kuin vuonna 2010. Markkinatilanne pysyi haastavana koko vuoden, ja erityisesti kilpailu suurista projektitoimituksista jatkui kireänä.

Satamalogistiikkamarkkina kehittyi oletettua hitaammin vuonna 2011. Katsauskauden lopusta alkaen yhtiön kykeni parantamaan liiketoiminnan volyymiaan transitoliikenteessä.

Yhtiön pääasiakasryhmistä metsäteollisuuden kysyntä parani vuoteen 2010 verrattuna. Konepajateollisuuden kysyntätilanne jatkui kohtuullisena, vaikkakin hintakilpailu oli edelleen kireää erityisesti projektikuljetuksissa.

Liikevaihto ja kannattavuus paranivat odotetusti

Tilikauden 2011 liikevaihto oli 76,6 miljoonaa euroa (2010: 69,7 miljoonaa), jossa oli kasvua vuoteen 2010 verrattuna 10,0 %. Raportoitu liike-tulos oli 1 947 (-618) tuhatta euroa. Se kasvoi näin ollen 415 %. Liiketulos sisältää kertaluonteisia erii 850 (533) tuhatta euroa. Näin ollen vertailukelpoinen liiketulos oli 1 097 tuhatta euroa, jossa on kasvua vuoteen 2010 verrattuna 195 %.

Vuoden 2010 kertaluontoinen tuotto syntyi, kun yhtiö luopui 18.6.2009 tiedotetun mukaisesti osto-optiostaan ja etuosto-oikeudesta Vuosaaren-logistiikkakeskukseen, jossa se toimii pitkäaikaisella vuokrasopimuksella. Katsauskauden kertaluontoinen tuotto syntyi vuoden 2010 tilinpäätöksessä alaskirjatun asiakassaamisen osasuorituksesta ja yhtiön Baltian-osakkuusyhtiöiden myynnistä syntyneestä myyntivoitosta. Katsauskauden kertaluontoiset kulut liittyvät yhtiön pääkonttorin muuttoon ja organisaation uudelleenjärjestelyyn. Vuoden 2010 kertaluontoiset kulut syntyivät 2010 toteutetuista henkilöstösäästöistä.

Yhtiön liikevaihdon kasvu perustui kysynnän elpymiseen erityisesti Suomi-IVY-rautatievienissä. Myös konepajateollisuuden asiakkuudet kehittyivät positiivisesti kaikilla markkina-alueilla. Yhtiön satamalogistiikkapalveluissa kehitys oli vaihtelevaa. Kotkassa ja

Haminassa IVY-maihin suuntautuvat transitovolyymit ovat edelleen alhaisella tasolla, vaikka tilanne parani katsauskauden loppua kohti. Vuosaareissa volyymit kääntyivät kasvuun katsauskaudella uusien asiakassopimusten myötä.

Operatiivinen liiketulos parani katsauskauden loppua kohti. Tämä johtui pääosin parantuneesta kysyntätilanteesta ja vuoden 2010 lopussa käytyjen yt-neuvotteluiden perusteella saavutetuista henkilöstökulusäästöistä. Vuosaaren-logistiikkakeskuksen tappiot pienenevät, mutta olivat edelleen merkittäviä. Tappiot ovat seurausta logistiikkakeskuksen ennen talouskriisiä tehdyn vuokrasopimuksen kalleudesta ja keskuksen asiakasrakenteesta. Keskuksen vuokra nousi katsauskaudella sopimuksen mukaisesti 0,6 miljoonaa euroa vuoteen 2010 verrattuna, ja sen liiketappio katsauskaudella oli 3,1 (3,4) miljoonaa euroa. Yhtiössä on katsauskauden lopulla käynnistetty Vuosaaren-logistiikkakeskuksen kannattavuuden parantamiseen tähtäävä toimenpideohjelma. Kireänä jatkuneesta hintakilpailusta johtuen erikois- ja raskaskuljetusten tulos ei kehittynyt odotetusti. Verrattuna vuoden 2010 vastaavaan ajanjaksoon yhtiön Baltian-toimintojen liikevoitto heikkeni odotetusti 0,4 miljoonalla eurolla. Baltian-toimintojen tulos kuitenkin parani kohti katsauskauden loppua.

Rautatielogistiikassa yhtiö onnistui kasvattamaan osuuttaan Venäjän ja muiden IVY-maiden positiivisesti kehittyvillä sisämarkkinoilla katsauskauden loppua kohti, mikä tuki rautatielogistiikan kannattavuuden kehittymistä.

Vuonna 2010 käytyjen yt-neuvottelujen tulosten mukaiset henkilöstökulusäästöt olivat katsauskaudella asetetun tavoitteen mukaisesti 1,2 milj. euroa.

Venäjän ruplan heikentyminen katsauskaudella heikensi yhtiön rahoitustulosta 0,2 miljoonalla eurolla. Tämä kurssitappio ei ole kassavirtavaikutteinen.

Rahoitus- ja taserakenne

Liiketoiminnan rahavirta oli 4 868 tuhatta euroa. Investointien rahavirta oli -448 tuhatta euroa. Rahoituksen rahavirta oli -4 473 tuhatta euroa.

Katsauskauden lopussa yhtiön likvidit rahavarat olivat 2 490 tuhatta euroa. Maksuvalmius heikkeni tydyttäväksi toisella vuosineljänneksellä, mutta parani tehtyjen rahoitusratkaisujen ansiosta hyväksi loppu tilikauden ajaksi.

Konsernin korollinen vieras pääoma oli 29,0 miljoonaa euroa, ja konsernin korollinen nettovelka oli vastaavasti 26,6 miljoonaa euroa.

Taseen loppusumma oli 69,4 miljoonaa euroa ja omavaraisuusaste 40,2 %. Yhtiön taloudellista kehitystä kuvaavat tunnusluvut

kolmelta vuodelta on esitetty tilinpäätöksen sivulla 42 ja tunnuslukujen laskentaperiaatteet sivulla 43.

Lähipiirilainat

Yhtiö ei ole antanut lähipiirilainoja. Yhtiöllä on vanhan John Nurminen Oy:n kokonaisjakautumisessa syntynyt velka uudelle John Nurminen Oy:lle. Lainan suuruus on 2 542 617,41 euroa. Laina on viisivuotinen ja eräännytä 31.12.2012. Lainalle maksetaan korkoa, joka on 12 kk euribor + 1,00 % marginaali, ja sitä on lyhennetty kvartaaleittain tasalyhenteisesti 31.3.2009 alkaen.

Investoinnit

Konsernin bruttoinvestoinnit käyttöomaisuuteen olivat katsauskauden aikana 905 (849) tuhatta euroa eli 1,2 % liikevaihdosta. Poistot olivat 4,2 (4,5) miljoonaa euroa eli 5,5 % liikevaihdosta.

Konsernirakenne

Konsernirakenteessa ei tapahtunut muutoksia tilikaudella 2011, lukuun ottamatta Nurminen Logistics Oyj:n tytäryhtiö Nurminen Maritime Latvia SIA:n viimeisellä vuosineljänneksellä toteuttamaa vähemmistöosuutensa myyntiä CMA CGM Latvia SIA:sta (23 %) ja CMA CGM Estonia Oü:stä (23 %).

Konserniin kuuluvat emoyhtiö Nurminen Logistics Oyj sekä sen suoraan tai välillisesti omistamat tytär- ja osakkuusyhtiöt (omistus-

osuus suluissa) RW Logistics Oy (100 %), JN Ferrovial Oy (100 %), OOO John Nurminen, Pietari (100 %), OOO John Nurminen, Moskova (100 %), Nurminen Maritime Latvia SIA (51 %), Pelkolan Terminaali Oy (20 %), ZAO Irtrans (100 %), OOO Huolintakeskus (100 %), OOO John Nurminen Terminal (100 %), ZAO Terminal Rubesh (100 %), Nurminen Logistics LLC (100 %), UAB Nurminen Maritime (51 %), Nurminen Maritime Eesti AS (51 %), Team Lines Latvia SIA (23 %) sekä Team Lines Estonia Oü (20,3 %).

Tutkimus ja tuotekehitys

Nurminen Logistics tarjoaa logistiikkapalveluja ja pyrkii jatkuvasti kehittämään niitä sekä yksin että yhteistyössä yhteistyökumppaneidensa kanssa. Toiminnan luonteen vuoksi yhtiöllä ei ollut tuloslaskelmassaan varsinaisia tutkimus- ja kehitysmenoja vuonna 2011.

Muutokset ylimmässä johdossa

Yhtiön johtoryhmään kuuluvat President & CEO Topi Saarenhovi (puheenjohtaja), CFO Antti Sallila, Senior Vice President Janne Lehtimäki (vastuualue: huolinta ja lisäarvopalvelut), Senior Vice President Artur Poltavtsev (vastuualue: rautatielogistiikka), Senior Vice President Harri Vainikka (transito-logistiikka) ja Senior Vice President Hannu Vuorinen (erikoiskuljetukset ja projektipalvelut).

Nurminen Logistics Oyj:n hallitus nimitti DI Topi Saarenhovin, s. 1967, yhtiön uudeksi toimitusjohtajaksi 6.4.2011. Saarenhovi aloitti uudessa tehtävässään 1.5.2011, jonka jälkeen Nurminen Logisticsin vt. toimitusjohtajana toiminut Antti Sallila jatkoi yhtiön talousjohtajan tehtävissä. Asiasta tiedotettiin pörssitiedotteella 6.4.2011.

Yhtiö tiedotti 4.10.2011 muuttavansa organisaatiotaan siten, että se tukee paremmin yhtiön strategian toteuttamista. Yhtiön liiketoiminnan johtamista terävöitettiin ja kehitettiin jakamalla liiketoiminta yksiköihin. Muutos mahdollisti myös vastuiden selkeyttämisen. Organisaatiomuutokseen ei liittynyt henkilöstökulujen sopeuttamistarpeita.

Osana organisaatiomuutosta yhtiön muodostettiin uusi johtoryhmä, johon kuuluvat President and CEO Topi Saarenhovi, Senior Vice President Janne Lehtimäki (vastuualue: huolinta ja lisäarvopalvelut), Senior Vice President Artur Poltavtsev (rautatielogistiikka), CFO Antti Sallila (talous, rahoitus ja yritysjärjestelyt), Senior Vice President Harri Vainikka (transitologistiikka ja yhteistyökumppanit) ja Senior Vice President Hannu Vuorinen (erikoiskuljetukset ja projektipalvelut). Uusi johtoryhmä aloitti toimintansa välittömästi sillä poikkeuksella, että Janne Lehtimäki aloitti työnsä Nurminen Logisticsilla vasta 1.11.2011. Johtoryhmään aiemmin kuulunut Senior Vice President Jorma Kervinen päätti jättää yhtiön uudistuksen yhteydessä.

Henkilöstö

Konsernin oman henkilöstön määrä oli tilikauden lopussa 343, kun se 31.12.2010 oli 344. Ulkomailta työskenteli 71 henkilöä.

Henkilöstökulut olivat vuonna 2011 yhteensä 15,0 miljoonaa euroa (15,4 miljoonaa euroa vuonna 2010).

Yhtiö ilmoitti 30.11.2011 aloittavansa toimintansa sopeuttamisen markkinatilanteen mukaiseksi. Noin 170 yhtiön terminaali- ja huolintatoiminnoissa työskentelevää henkilöä koskeneet yt-neuvottelut saatiin päätökseen 19.12.2011.

Neuvotteluiden tavoitteena oli sopeuttaa yhtiön toimintaa johtuen markkinoiden epävarmuudesta ja tilapäisesti alentuneista volyymeista. Neuvottelujen tuloksena yhtiössä käynnistettiin noin 80 Haminan-, Kotkan, Luumäen-, Niiralan- ja Vainikkalan-toimipisteissä työskentelevää henkilöä koskevat enintään kaksi viikkoa kestävä lomautukset. Neuvotteluissa päätettiin myös, että yhtiö voi toteuttaa myöhemminkin vuoden 2012 aikana enintään 90 päivää kestäviä lomautuksia sellaisissa toimipisteissä, jotka ovat olleet neuvotteluiden piirissä ja joissa työmäärä on vähentynyt. Kyseessä on ennakoiva toimenpide, jolla yhtiö varautuu markkinatilanteensa mahdolliseen heikentymiseen.

Henkilöstön keskimääräinen lukumäärä tilikaudella ja kahdella edeltäneellä tilikaudella löytyy tilinpäätöksen sivulta 42 ja henkilöstön palkkojen ja palkkioiden kokonaissumma sivulta 19.

Osakepohjainen kannustinjärjestelmä

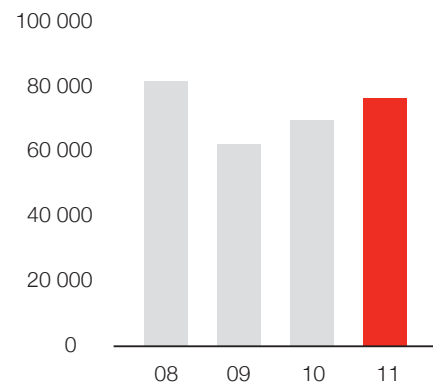
Nurminen Logistics Oyj:n hallitus päätti huhtikuussa 2008 konsernin avainhenkilöiden osakepohjaisesta kannustinjärjestelmästä ansaintajaksolle 2008–2010. Asiasta on tiedotettu pörssitiedotteella 17.4.2008.

Nurminen Logisticsin hallitus päätti 20.6.2011 yhtiön varsinaisen yhtiökokouksen 6.4.2011 antaman valtuutuksen perusteella suunnatusta maksuttomasta osakeannista. Osakeannissa annettiin vastikkeetta yhteensä 26 250 Nurminen Logisticsin uutta osaketta Nurminen Logistics -konsernin Osakepalkkiojärjestelmän 2008–2010 ansaintajaksolta 2010 palkkioon oikeutetuille Nurminen Logistics -konsernin avainhenkilöille. Uudet osakkeet merkittiin kaupparekisteriin 13.7.2011. Uudet osakkeet ovat tuottaneet osakkeenomistajan oikeudet rekisteröintipäivämäärästä lukien.

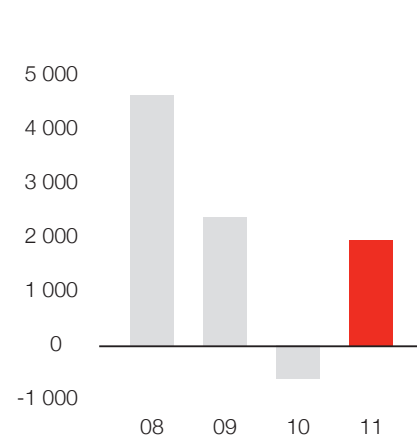
Nurminen Logistics Oyj:n kaikkien osakkeiden lukumäärä on uusien osakkeiden rekisteröinnin jälkeen 12 904 728 osaketta. Kaupparekisteriin merkityt osakkeet on otettu julkisen kaupan käynnin kohteeksi 14.7.2011.

Asiasta on tiedotettu pörssitiedotteilla 20.6.2011 ja 13.7.2011.

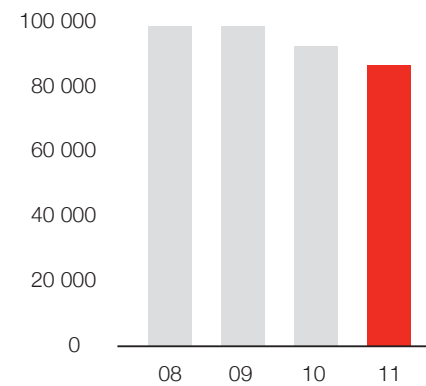
Liikevaihto, 1 000 EUR



Liiketulos (EBIT), 1 000 EUR



Taseen loppusumma, 1 000 EUR



Nurminen Logistics Oyj:n hallitus päätti maaliskuussa 2011 uuden osakepohjaisen kannustinjärjestelmän perustamisesta konsernin avainhenkilöille ansaintajaksolle 2011–2012. Järjestelmästä maksettava nettopalkkio on yhteensä enintään 300 000 Nurminen Logistics Oyj:n osaketta.

Asiasta on tiedotettu pörssitiedotteella 7.3.2011.

Osakkeet ja osakkeenomistajat

Nurminen Logistics Oyj:n osake on noteerattu nykyisellä nimellä NASDAQ OMX Helsinki Oy:n päälistalla 1.1.2008 alkaen. Nurminen Logistics Oyj:n rekisteröity osakkeiden lukumäärä on 12 904 728 osaketta ja osakepääoma 4 214 521 euroa. Yhtiöllä on yksi osakesarja ja kaikilla osakkeilla on yhtenäiset ääni- ja osinko-oikeudet. Yhtiö oli 31.12.2007 asti nimeltään Kasola Oyj. Yhtiö listautui Helsingin pörssiin 1987.

Tilikaudelta 2010 ei jaettu osinkoa.

Nurminen Logistics Oyj:n osakkeiden vaihto 1.1.–31.12.2011 oli 622 928 kappaletta, joka on 4,83 % osakkeiden kokonaismäärästä. Vaihdon arvo oli 1 392 295 euroa. Tilikauden alin kurssi oli 1,51 euroa osakkeelta ja ylin 3,00 euroa osakkeelta. Kauden päätöskurssi oli 1,78 euroa osakkeelta, ja koko osakekannan markkina-arvo oli kauden lopussa 22 970 416 euroa.

Yhtiöllä oli vuoden 2011 lopussa 507 osakkeenomistajaa.

Vuoden 2010 lopussa osakkeenomistajia oli 422.

Yhtiöllä on hallussaan omia osakkeita 705 kpl, joka on 0,005 % äänistä.

Nurminen Logistics Oyj:llä on Liquidity Providing (LP) markkinatakaussopimus Evli Pankki Oyj:n kanssa. Sopimuksen mukaan Evli Pankki Oyj antaa Nurminen Logistics Oyj:n osakkeelle osto- ja myyntitarjouksen siten, että suurin sallittu osto- ja myyntitarjouksen välinen erotus on 4 % laskettuna ostotarjouksesta. Markkinatakaajan tarjoukset sisältävät osakemäärän, jonka arvo on vähintään 4 000 euroa. Evli Pankki Oyj sitoutuu antamaan Nurminen Logistics Oyj:n osakkeelle osto- ja myyntitarjouksia NASDAQ OMX Helsinki Oy:n kaupankäyntijärjestelmässä pörssilistalla jokaisena pörssipäivänä vähintään 85 % pörssin jatkuvan kaupankäynti l:n ajasta sekä Nurminen Logistics Oyj:n osakkeeseen kaupankäyntipäivän aikana sovellettavassa huutokauppanenettelystä.

Osingonjakopolitiikka

Yhtiön hallitus on 14.5.2008 määrittänyt yhtiön osingonjakopolitiikan, jonka mukaan Nurminen Logistics Oyj pyrkii jakamaan vuosittain osinkona, yhtiön rahoitusaseman niin salliessa, noin kolmanneksen tuloksestaan.

Hallituksen valtuutukset

Hallituksen valtuuttaminen päättämään omien osakkeiden hankkimisesta

Yhtiökokous valtuutti hallituksen päättämään enintään 30 000 oman osakkeen, joita voidaan käyttää hallituspalkkioiden maksamiseen, hankkimisesta. Omia osakkeita voidaan valtuutuksen nojalla hankkia vain vapaalla omalla pääomalla. Osakkeista maksettava hinta määräytyy yhtiön osakkeesta julkisessa kaupan-käynnissä maksetun hinnan mukaisesti. Omia osakkeita voidaan hankkia muuten kuin osakkeenomistajien omistamien osakkeiden suhteessa (suunnattu hankkiminen). Valtuutus sisältää hallituksen oikeuden päättää kaikista muista omien osakkeiden hankkimiseen liittyvistä seikoista.

Valtuutus on voimassa 30. huhtikuuta 2012 asti.

Hallituksen valtuuttaminen päättämään osakeanneista sekä optio-oikeuksien ja muiden osakkeisiin oikeuttavien erityisten oikeuksien antamisesta

Yhtiökokous valtuutti hallituksen päättämään osakeanneista ja/tai osakeyhtiölain 10 luvun 1 §:ssä tarkoitettujen osakkeisiin oikeuttavien erityisen oikeuksien antamisesta.

Annetun valtuutuksen nojalla hallitus voi yhdellä tai useammalla päätöksellä antaa tai luovuttaa osakkeita ja/tai erityisiä oikeuksia määrän, joka vastaa enintään 20 000 000 uutta osaketta siten, että sanottuja osakkeita ja/tai erityisiä oikeuksia voidaan käyttää muun muassa yritys- ja liiketoimintakauppojen tai muiden liiketoiminnan järjestelyjen ja investointien rahoittamiseen, omistusrakenteen laajentamiseen, hallituksen palkkioiden maksamiseen ja/tai henkilöstön kannustamiseen tai sitouttamiseen.

Valtuutuksen perusteella hallitus voi päättää sekä maksullisesta että maksuttomasta osakeannista. Valtuutus päättää maksuttomasta osakeannista sisältää oikeuden päättää myös osakeannista yhtiölle itselleen siten, että yhtiölle annettavien osakkeiden lukumäärä on enintään yksi kymmenesosa (1/10) yhtiön kaikista osakkeista.

Valtuutus sisältää hallituksen oikeuden päättää kaikista muista ehdoista osakeanteja ja osakkeisiin oikeuttavia erityisiä oikeuksia koskien. Hallitus on valtuutuksen nojalla oikeutettu päättämään osakeanneista sekä optio-oikeuksien ja muiden osakkeisiin oikeuttavien erityisten oikeuksien antamisesta joka suhteessa samalla tavoin kuin yhtiökokouskin voisi näistä päättää, mukaan lukien sen, että hallituksella on oikeus päättää myös suunnatuista osakeanneista ja/tai erityisten oikeuksien antamisesta.

Valtuutus on voimassa 30. huhtikuuta 2012 asti. Yhtiö laski 13.7.2011 tämän valtuutuksen perusteella liikkeelle 26 250 uutta osaketta. Uudet osakkeet käytettiin konsernin avainhenkilöiden Osakepalkkiojärjestelmän 2008–2010 ansaintajakson 2010 palkkioiden maksamiseen hallituksen vahvistaman ansaintakriteerien tavoitteiden toteuman perusteella.

Omistukseen ja äänivallan käyttöön liittyvät sopimukset ja järjestelyt

Yhtiön tiedossa ei ole Nurminen Logistics Oyj:n omistukseen ja äänivallan käyttöön liittyviä osakassopimuksia lukuun ottamatta 28.12.2007 tiedotettua johdon ja hallituksen jäsenten sitoumusta olla myymättä tai muutoin luovuttamatta tiedotteen päivämäärällä omistamiaan John Nurminen Oy:n osakkeita ja niiden perusteella John Nurminen Oy:n jakautumisessa jakautumisvastikkeena saamiin yhtiön osakkeita ilman yhtiön hallituksen etukäteen antamaa kirjallista suostumusta.

Liputukset

Nurminen Logistics Oyj on tilikauden aikana julkaissut 9.11.2011 arvopaperimarkkinalain 2. luvun 9. pykälän edellyttämän ilmoituksen omistusosuuden muutoksista. Julkaistu pörssitiedote on nähtävillä yhtiön verkkosivuilla osoitteessa www.nurminenlogistics.com.

Varsinaisen yhtiökokouksen päätökset

Nurminen Logistics Oyj:n varsinaisessa yhtiökokouksessa 6.4.2011 tehtiin seuraavat päätökset:

Tilinpäätöksen vahvistaminen ja vastuuvapaus

Yhtiökokous vahvisti yhtiön tilinpäätöksen ja konsernitilinpäätöksen tilikaudelta 1.1.2010–31.12.2010 sekä myönsi vastuuvapauden hallituksen jäsenille ja toimitusjohtajille.

Osingonmaksu

Yhtiökokous päätti hallituksen esityksen mukaisesti, että tilikaudelta 1.1.2010–31.12.2010 ei makseta osinkoa.

Hallituksen kokoonpano ja palkkiot

Yhtiökokous päätti, että hallitukseen kuuluu kuusi varsinaista jäsentä. Yhtiökokous valitsi hallituksen varsinaisiksi jäseniksi uudelleen seuraavat henkilöt: Olli Pohjanvirta, Juha Nurminen, Jukka Nurminen, Eero Hautaniemi ja Tero Kivisaari. Uudeksi hallituksen jäseneksi valittiin Jan Lönnblad. Hallitus valitsi yhtiökokouksen jälkeen pitämässään järjestäytymiskokouksessa puheenjohtajakseen Olli Pohjanvirran. Hallitus asetti myös tarkas-

tusvaliokunnan, jonka jäseniksi valittiin Eero Hautaniemi ja Jukka Nurminen.

Yhtiökokous päätti, että yhtiön hallituksen jäsenille vuoden 2012 varsinaiseen yhtiökokoukseen päätyvältä toimikaudelta maksettavien vuosipalkkioiden taso säilyy muuttumattomana ja että palkkiot maksetaan seuraavasti: hallituksen puheenjohtajalle 27 000 euroa, varapuheenjohtajalle 18 000 euroa ja kullekin muulle hallituksen jäsenelle 13 500 euroa. Lisäksi kullekin hallituksen jäsenelle maksetaan kokouspalkkiona 700 euroa kokoukselta. Vuosipalkkiosta 50 prosenttia maksetaan Nurminen Logistics Oyj:n osakkeina ja loppuosa rahana. Hallituksen jäsen ei saa luovuttaa vuosipalkkiona saatuja osakkeita kolmeen vuoteen lukien niiden vastaanottamisesta.

Hallituksen valtuuttaminen päättämään omien osakkeiden hankkimisesta

Yhtiökokous valtuutti hallituksen päättämään enintään 30 000 oman osakkeen, joita voidaan käyttää hallituspalkkioiden maksamiseen, hankkimisesta. Omia osakkeita voidaan valtuutuksen nojalla hankkia vain vapaalla omalla pääomalla. Osakkeista maksettava hinta määräytyy yhtiön osakkeesta julkisessa kaupan-käynnissä maksetun hinnan mukaisesti. Omia osakkeita voidaan hankkia muuten kuin osakkeenomistajien omistamien osakkeiden suhteessa (suunnattu hankkiminen). Valtuutus sisältää hallituksen oikeuden päättää kaikista muista omien osakkeiden hankkimiseen liittyvistä seikoista.

Valtuutus on voimassa 30. huhtikuuta 2012 asti.

Hallituksen valtuuttaminen päättämään osakeanneista sekä optio-oikeuksien ja muiden osakkeisiin oikeuttavien erityisten oikeuksien antamisesta

Yhtiökokous valtuutti hallituksen päättämään osakeanneista ja/tai osakeyhtiölain 10 luvun 1 §:ssä tarkoitettujen osakkeisiin oikeuttavien erityisen oikeuksien antamisesta.

Annetun valtuutuksen nojalla hallitus voi yhdellä tai useammalla päätöksellä antaa tai luovuttaa osakkeita ja/tai erityisiä oikeuksia määrän, joka vastaa enintään 20 000 000 uutta osaketta siten, että sanottuja osakkeita ja/tai erityisiä oikeuksia voidaan käyttää muun muassa yritys- ja liiketoimintakauppojen tai muiden liiketoiminnan järjestelyjen ja investointien rahoittamiseen, omistusrakenteen laajentamiseen, hallituksen palkkioiden maksamiseen ja/tai henkilöstön kannustamiseen tai sitouttamiseen.

Valtuutuksen perusteella hallitus voi päättää sekä maksullisesta että maksuttomasta osakeannista. Valtuutus päättää maksuttomasta osakeannista sisältää oikeuden päättää myös osakeannista yhtiölle itselleen siten, että yhtiölle annettavien

osakkeiden lukumäärä on enintään yksi kymmenesosa (1/10) yhtiön kaikista osakkeista.

Valtuutus sisältää hallituksen oikeuden päättää kaikista muista ehdoista osakeanteja ja osakkeisiin oikeuttavia erityisiä oikeuksia koskien. Hallitus on valtuutuksen nojalla oikeutettu päättämään osakeanneista sekä optio-oikeuksien ja muiden osakkeisiin oikeuttavien erityisten oikeuksien antamisesta joka suhteessa samalla tavoin kuin yhtiökokouskin voisi näistä päättää, mukaan lukien sen, että hallituksella on oikeus päättää myös suunnatuista osakeanneista ja/tai erityisten oikeuksien antamisesta.

Valtuutus on voimassa 30. huhtikuuta 2012 asti.

Tilintarkastaja

Yhtiökokous päätti valita yhtiön varsinaiseksi tilintarkastajaksi uudelleen seuraavan varsinaisen yhtiökokouksen päättymiseen saakka KHT-yhteisö KPMG Oy Ab:n. Päävastuullisena tilintarkastajana toimii KHT Lasse Holopainen. Tilintarkastajalle maksetaan palkkio ja kustannusten korvaus esitettävän laskun mukaan.

Ympäristökijät

Nurminen Logistics etsii ympäristöystävällisiä ja tehokkaita kuljetusratkaisuja osana palvelujensa kehittämistä. Rautatiekuljetukset ovat ympäristöystävällinen kuljetusmuoto, ja yhtiön rautatie-, terminaali- ja huolintapalveluilla on myös ISO 14001:2004 standardin vaatimukset täyttävä sertifioitu ympäristöjärjestelmä.

Tulevaisuuden näkymät

Nurminen Logistics uskoo markkinoidensa kehittyvän positiivisesti vuonna 2012. Erityisesti yhtiölle tärkeän strategisen kasvumarkkinan, Venäjän ja muiden IVY-maiden, sisäisten rautatiekuljetusten kysyntätilanteen uskotaan pysyvän hyvänä.

Yhtiö arvioi liikevaihtonsa kasvavan vuonna 2012 vuoteen 2011 verrattuna. Operatiivisen liiketuloksen arvioidaan olevan parempi kuin vuonna 2011.

Yhtiön pitkän aikavälin tavoitteena on edelleen kasvattaa liikevaihtoa vuosittain keskimäärin 20 % mukaan lukien yritysostot ja saavuttaa yli 7 % liikevoittotaso. Yleisen taloudellisen tilanteen arvioidaan hidastavan kasvutavoitteiden saavuttamista lyhyellä aikavälillä.

Yhtiö seuraa aktiivisesti markkinoilla tapahtuvaa rakennemuutosta ja yritysjärjestelymahdollisuuksia.

Lähiajan riskit ja epävarmuustekijät

Maailmantalouden edelleen kasvanut epävarmuus saattaa johtaa teollisuuden tuotantovolyymien pienenemiseen ja sitä kautta yhtiön tilausten peruuntumiseen. Erityisesti Venäjän ja muiden IVY-

maiden markkinoiden epäsuotuisalla kehityksellä olisi negatiivinen vaikutus yhtiön liikevaihto- ja tuloskehitykseen.

Satamien ylikapasiteetti ylläpitää kireää hintakilpailua. Yhtiöllä on toimintaa Vuosaaren, Kotkan ja Haminan satamissa, joten niiden volyymikehitys on yhtiön kannalta merkityksellinen. Volyyimikehitykseen vaikuttaa muun muassa taantuman aikana vähentyneen transitokaupan kehitys, jonka näkyminen on tällä hetkellä epäselvä.

Eri maiden rautateiden tariffimuutokset saattavat vaikuttaa olennaisesti rautatiekuljetusten hintakilpailukykyyn. Lisäksi hintakilpailutilanne saattaa rasittaa yhtiön kannattavuutta tulevaisuudessaakin. Ulkomaankaupan odotettua heikompi kehitys rasittaisi yhtiön liikevaihtoa ja kannattavuuden kehitystä.

Muut tilikauden aikaiset tapahtumat

Suunnitelma vaunukannan kasvattamiseksi merkittävästi

Nurminen Logistics ilmoitti 29.8.2011 suunnittelevansa strategiansa mukaisesti nykyisen noin 1 000 vaunun rautatievaunukantansa kasvattamista arviolta 700–800 vaunulla. Vaunukaluston kasvattamishankkeeseen on haettu rahoitusta EBRD:ltä (European Bank for Reconstruction and Development), jonka kanssa käydään edistyneitä rahoitusneuvotteluja. Alustavan suunnitelman mukaan 57 miljoonan euron arvoinen hanke rahoitettaisiin pääosin EBRD:n yhtiölle myöntämällä lainalla, jonka arvo olisi 45 miljoonaa euroa ja laina-aika kahdeksan vuotta. Hankkeen toteutuminen edellyttää muun muassa lopullista luottopäätöstä, lainaehdojen ja dokumentaation hyväksymistä sekä hankkeen loppurahoituksen järjestymistä. Hankkeen varmistumisaikataulua on toistaiseksi vaikea arvioida, mutta yhtiön tavoitteena on aloittaa suunniteltu vaunuinvestointi vuoden 2012 aikana.

Uudet junanvaunut tulisivat Nurminen Logisticsin venäläisen tytäryhtiön OOO Huolintakeskuksen omistukseen. OOO Huolintakeskus, joka on Nurminen Logisticsin sataprosenttisesti omistama, omistaa myös kaikki Nurmisen Logisticsin nykyiset vaunut. Aiotun vaunuinvestoinnin tavoitteena on vahvistaa Nurminen Logisticsin asemaa Suomen ja IVY-maiden välisessä rautatieliikenteessä, Venäjän ja muiden IVY-maiden sisäisessä rautatieliikenteessä sekä kasvattaa yhtiön kilpailukykyä entistä suuremman ja modernimman rautatiekaluston avulla. Mikäli suunniteltu investointi toteutuu täysimääräisesti, sen arvioidaan parantavan yhtiön kannattavuutta selvästi ja kasvattavan yhtiön liikevaihtoa noin 20 miljoonalla eurolla.

Asiasta tiedotettiin pörssitiedotteella 29.8.2011.

Hakkilan-terminaalista luopuminen

Yhtiö päätti terminaalkapasiteetin ja kulurakenteen sopeuttamiseksi luopua Hakkilan-terminaalistaan irtisanomalla sen vuokrasopimuksen ja siirtämällä toiminnot Vuosaaren-logistiikka-keskukseen. Toimenpiteellä tavoitellaan 0,3 miljoonan euron vuotuista tulosparannusta vuodesta 2012 alkaen.

Tilikauden jälkeiset tapahtumat

Yhtiöllä ei ole olennaisia tilikauden jälkeisiä tapahtumia.

Selvitys hallinto- ja ohjausjärjestelmästä 2011

Nurminen Logistics Oyj:n selvitys yhtiön hallinto- ja ohjausjärjestelmästä löytyy yhtiön verkkosivuilta osoitteesta www.nurminenlogistics.com.

Hallituksen voitonjakoesitys

Tilinpäätöksen 31.12.2011 mukaan emoyhtiön jakokelpoinen oma pääoma on 6 953 898,26 euroa. Hallitus on päättänyt esittää yhtiökokoukselle, että tilikaudelta 1.1.–31.12.2011 ei makseta osinkoa.

Konsernin laaja tuloslaskelma, IFRS

1 000 EUR	Liitetieto	1.1.-31.12.2011	1.1.-31.12.2010
LIKEVAIHTO	2	76 630	69 682
Liiketoiminnan muut tuotot	3	1 037	1 492
Aineiden ja palveluiden käyttö		-37 431	-33 229
Työsuhde-etuuksista aiheutuvat kulut	5	-14 994	-15 433
Poistot ja arvonalentumiset	6	-4 185	-4 466
Liiketoiminnan muut kulut	4	-19 110	-18 664
LIKETULOS		1 947	-618
Rahoitustuotot	7	146	1 865
Rahoituskulut	7	-2 931	-2 679
Osuus pääomaosuusmenetelmällä yhdistettyjen yritysten tuloksesta	14	91	359
		-2 693	-454
TULOS ENNEN VEROJA		-746	-1 072
Tuloverot	8	-784	-957
TILIKAUDEN TULOS		-1 530	-2 029
MUUT LAAJAN TULOKSEN ERÄT			
Muuntoerot		-887	788
TILIKAUDEN LAAJA TULOS YHTEENSÄ		-2 417	-1 241
Tilikauden tuloksen jakautuminen			
Emoyrityksen omistajille		-2 458	-2 884
Määräysvallattomille omistajille		928	855
Tilikauden laajan tuloksen jakautuminen			
Emoyrityksen omistajille		-3 345	-2 096
Määräysvallattomille omistajille		928	855
Emoyhtiön osakkeenomistajille kuuluvasta voitosta laskettu osakekohtainen tulos			
Tulos/osake, laimentamaton, EUR		-0,19	-0,22
Tulos/osake, laimennettu, EUR		-0,19	-0,22

Konsernitase, IFRS

1 000 EUR	Liitetieto	31.12.2011	31.12.2010
VARAT			
Pitkäaikaiset varat			
Aineelliset käyttöomaisuushyödykkeet	10	40 785	44 617
Liikearvo	11,13	9 516	9 516
Muut aineettomat hyödykkeet	11	719	818
Pääomaosuusmenetelmällä yhdistellyt yritykset	14	309	651
Saamiset	15	35	714
Laskennalliset verosaamiset	16	954	760
Pitkäaikaiset varat yhteensä		52 318	57 075
Lyhytaikaiset varat			
Myyntisaamiset ja muut saamiset	17	14 546	14 507
Rahavarat	18	2 490	2 563
Lyhytaikaiset varat yhteensä		17 036	17 070
VARAT YHTEENSÄ		69 354	74 145
OMA PÄÄOMA JA VELAT			
Emoyrityksen omistajille kuuluva oma pääoma			
Osakepääoma	19	4 215	4 215
Ylikurssirahasto		86	86
Muut rahastot		21 509	21 556
Muuntoero		-3 699	-3 352
Kertyneet voittovarot		4 673	7 373
Emoyrityksen omistajille kuuluva oma pääoma		26 784	29 879
Määräysvallattomien omistajien osuus		1 064	993
Oma pääoma yhteensä		27 848	30 872
VELAT			
Pitkäaikaiset velat			
Laskennalliset verovelat	16	398	414
Korottomat velat	22	635	733
Korolliset velat	21	19 044	23 317
Pitkäaikaiset velat yhteensä		20 077	24 464
Lyhytaikaiset velat			
Tilikauden verotettavaan tuloon perustuvat verovelat	22	2	32
Korolliset velat	21	9 997	9 227
Ostovelat ja muut velat	22	11 430	9 550
Lyhytaikaiset velat yhteensä		21 429	18 809
VELAT YHTEENSÄ		41 506	43 273
OMA PÄÄOMA JA VELAT YHTEENSÄ		69 354	74 145

Konsernin rahavirtalaskelma, IFRS

1 000 EUR	1.1.-31.12.2011	1.1.-31.12.2010
Liiketoiminnan rahavirta		
TILIKAUDEN VOITTO/TAPPIO	-1 530	-2 029
Oikaisut:		
Poistot ja arvonalentumiset	4 185	4 466
Aineellisten ja aineettomien hyödykkeiden myyntivoitot (-) ja -tappiot (+)	-32	18
Osuudet osakkuusyritysten tuloksista, voitoista(-) / tappioista (+)	-91	-359
Realisoitumattomat kurssivoitot (-) ja -tappiot (+)	234	-1 069
Rahoitustuotot ja -kulut	2 551	1 882
Tuloverot	784	957
Liiketoimet joihin ei liity maksutapahtumaa	-187	0
Rahavirta ennen käyttöpääoman muutosta	5 913	3 867
Käyttöpääoman muutos:		
Lyhytaikaisten korottomien liikesaamisten lisäys (-) / vähennys (+)	-133	3 946
Lyhytaikaisten korottomien velkojen lisäys (+) / vähennys (-)	1 914	-2 212
Liiketoiminnan rahavirta ennen rahoituseriä ja veroja	7 694	5 601
Maksetut korot liiketoiminnasta	-1 596	-1 910
Saadut korot liiketoiminnasta	91	101
Muut rahoituserät liiketoiminnasta	-326	-221
Maksetut verot liiketoiminnasta	-995	-682
Liiketoiminnan rahavirta	4 868	2 888
Investointien rahavirta		
Investoinnit aineellisiin ja aineettomiin hyödykkeisiin	-905	-849
Aineellisten ja aineettomien hyödykkeiden luovutustulot	54	80
Mydyt osakkuusyhtiöosakkeet	404	0
Luovutustulot muista sijoituksista	0	4
Investointien rahavirta	-448	-765
Rahoituksen rahavirta		
Omien osakkeiden hankkiminen	-47	-56
Lyhytaikaisten lainojen nostot	4 000	3 400
Lyhytaikaisten lainojen takaisinmaksut	-3 244	0
Pitkäaikaisten lainojen nostot	1 545	1 600
Pitkäaikaisten lainojen takaisinmaksut	-5 222	-5 335
Rahoitusleasing-velkojen takaisinmaksut	-647	-525
Maksetut osingot	-857	-923
Rahoituksen rahavirta	-4 473	-1 839
Rahavarojen muutos	-52	284
Rahavarat tilikauden alussa	2 563	2 238
Tilikauden alun rahavarojen kurssierot	-3	35
Rahavarojen muutos	-52	284
Rahavarojen muutoksen kurssierot	-17	7
Rahavarat tilikauden lopussa	2 490	2 563

Laskelma konsernin oman pääoman muutoksesta

Emoyrityksen omistajille kuuluva oma pääoma									
1-12/2010	Osake-pääoma	Ylikurssi-rahasto	Vararahasto	SVOP rahasto	Muunto-erot	Edellisten tilikausien voitto	Määräys-vallattomien omistajien osuus	Yhteensä	
1 000 EUR									
Oma pääoma 1.1.2010	4 215	89	2 374	19 238	-4 140	9 737	1 072	32 585	
Tilikauden tulos						-2 884	855	-2 029	
Tilikauden laaja tulos / muuntoerot					788			788	
Muut muutokset		-3	4	-60		511	-2	451	
Osingonjako						9	-932	-923	
Oma pääoma 31.12.2010	4 215	86	2 378	19 178	-3 352	7 373	993	30 872	

Emoyrityksen omistajille kuuluva oma pääoma									
1-12/2011	Osake-pääoma	Ylikurssi-rahasto	Vararahasto	SVOP rahasto	Muunto-erot	Edellisten tilikausien voitto	Määräys-vallattomien omistajien osuus	Yhteensä	
1 000 EUR									
Oma pääoma 1.1.2011	4 215	86	2 378	19 178	-3 352	7 373	993	30 872	
Tilikauden tulos						-2 458	928	-1 530	
Tilikauden laaja tulos / muuntoerot					-348	-540		-887	
Muut muutokset				-47		297		250	
Osingonjako							-857	-857	
Oma pääoma 31.12.2011	4 215	86	2 378	19 131	-3 699	4 673	1 064	27 848	

Konsernitilinpäätöksen liitetiedot, IFRS

1. KONSERNITILINPÄÄTÖKSEN LAATIMISPERIAATTEET

Konsernin perustiedot

Nurminen Logisticsin toiminta-ajatuksena on tarjota ja tuottaa logistiikkapalveluja Suomessa, Itämeren alueella sekä Venäjällä ja muissa IVY-maissa. Konsernin emoyhtiö on Nurminen Logistics Oyj. Emoyrityksen kotipaikka on Helsinki ja sen rekisteröity osoite on Satamakaari 24.

Jäljennös konsernitilinpäätöksestä on saatavissa yhtiön internet sivuilta www.nurminenlogistics.com. Hallitus on hyväksynyt kokouksessaan 24.2.2012 tämän tilinpäätöksen julkistettavaksi. Suomen osakeyhtiölain mukaan osakkeenomistajilla on mahdollisuus hyväksyä tai hylätä tilinpäätös sen julkistamisen jälkeen pidettävässä yhtiökokouksessa. Yhtiökokouksella on myös mahdollisuus tehdä päätös sen muuttamisesta.

Laatimisperusta

Konsernitilinpäätös on laadittu kansainvälisten tilinpäätösstandardien (International Financial Reporting Standards, IFRS) mukaisesti ja sitä laadittaessa on noudatettu 31.12.2011 voimassaolevaa IFRS -normistoa, jolla tarkoitetaan EU:n IAS-asetuksessa N:o 1606/2002 säädetyn menettelyn mukaisesti EU:ssa sovellettavaksi hyväksytyjä standardeja ja niistä annettuja tulkintoja. Konsernitilinpäätöksen liitetiedot ovat myös suomalaisen, IFRS-säännöksiä täydentävien kirjanpito- ja yhteisöläinsäädännön mukaiset.

Konsernitilinpäätös on laadittu alkuperäisiin hankintamenoihin perustuen lukuun ottamatta käypään arvoon tulosvaikutteisesti kirjattavia rahoitusvaroja ja -velkoja.

Tilinpäätöstiedot esitetään tuhansina euroina.

Konserni on soveltanut 1.1.2011 alkaen seuraavia standardimuutoksia, joilla ei ole ollut merkittävää vaikutusta konsernin tilinpäätökseen:

- Uudistettu IAS 24 *Lähipiiriä koskevat tiedot tilinpäätöksessä*. Lähipiirin määritelmää on täsmennetty, ja tietyt julkiseen valtaan sidoksissa olevia yhteisöjä koskevat liitetietovaatimukset ovat muuttuneet.
- IFRS - standardeihin tehdyt parannukset (Improvements to IFRSs (toukokuu 2010). Annual improvements -menettelyn kautta standardeihin tehtävät pienet ja vähemmän kiireelliset muutokset kerätään yhdeksi kokonaisuudeksi ja toteutetaan kerran vuodessa. Hankkeeseen kuuluvat muutokset koskevat yhteensä 7 standardia. Muutokset vaihtelevat standardeittain.

Seuraavilla tilikaudella 2011 voimaan tulleilla standardeilla, tulkinnoilla tai niiden muutoksilla ei ole ollut vaikutusta konsernissa:

- Muutos IAS 32:een Rahoitusinstrumentit: esittämistapa - liikkeeseen laskettujen oikeuksien luokittelu
- Muutokset IFRIC 14:ään IAS 19 - Etuuspojahaisesta järjestelystä johtuvan omaisuusarvon yläraja, vähimmäisrahastointivaatimukset ja näiden välinen yhteys - Etukäteen suoritettujen vähimmäisrahastointivaatimukseen perustuvat maksut
- IFRIC 19 Rahoitusvelkojen kuolettaminen oman pääoman ehtoisilla instrumenteilla

Yhdistelyperiaatteet

Tytäryhtiöt

Konsernitilinpäätökseen on yhdistelty Nurminen Logistics Oyj:n ja sille kuuluvien tytäryritysten tilinpäätökset. Tytäryritykset ovat yrityksiä, joissa emoyhtiöllä on määräysvalta. Määräysvalta syntyy, kun emoyhtiöllä on suoraan tai välillisesti oikeus määrätä tytäryrityksen talouden tai liiketoiminnan periaatteista tavoitteenaan hyödyn saaminen sen toiminnasta. Hankitut tytäryritykset yhdistellään konsernitilinpäätökseen hankinta-ajankohdasta lähtien kun määräysvalta syntyy siihen saakka, kunnes määräysvalta lakkaa.

Hankitut yritykset sisällytetään konsernitilinpäätökseen hankintamenetelmää käyttäen. Luovutettu vastike ja hankitun yrityksen yksilöitävissä olevat varat ja vastattavaksi otetut velat on arvostettu käypään arvoon hankintahetkellä. Hankinnasta syntynyt liikearvo kirjataan hankinta-ajankohtana määrään, jolla luovutettu vastike, mahdollinen aiemmin omistettu osuus yhteenlaskettuina, ylittävät konsernin osuuden hankitun nettovarallisuuden käyvästä arvosta.

Luovutettu vastike sisältää mahdolliset luovutetut varat, hankkija-osapuolelle hankinnan kohteen aiempia omistajia kohtaan syntyneet velat sekä liikkeeseen lasketut oman pääoman ehtoiset osuudet, käypiin arvoihin arvostettuina. Liiketoimintojen yhdistämiseen liittyvä mahdollinen ehdollinen vastike (lisäkauppahinta) arvostetaan käypään arvoon hankinta-ajankohtana. Se luokitellaan joko velaksi tai omaksi pääomaksi. Velaksi luokiteltu ehdollinen vastike arvostetaan käypään arvoon jokaisen raportointikauden päättymispäivänä ja tästä syntyvä voitto tai tappio kirjataan tulosvaikutteisesti. Omaksi pääomaksi luokiteltua ehdollista vastiketta ei arvosteta uudelleen. Luovutettu vastike ei sisällä hankinnasta erillisenä käsiteltäviä liiketoimia, vaan nämä käsitellään hankinnan yhteydessä tulosvaikutteisesti. Hankintaan liittyvät menot kirjataan kuluiksi kausilla, joiden aikana menot toteutuvat ja palvelut otetaan vastaan, lukuun ottamatta vieraan tai oman pääoman ehtoisten arvopapereiden liikkeeseen laskusta aiheutuvia menoja.

Niihin liiketoimintojen yhdistämiin, jotka ovat toteutuneet ennen 1.1.2010 on sovellettu tuolloin voimassa olleita sääntöjä.

Kaikki konsernin sisäiset liiketapahtumat, sisäiset saamiset ja velat sekä sisäisten tapahtumien realisoitumattomat katteet ja konserniyhtiöiden välinen voitonjako eliminoidaan konsernitilinpäätöstä laadittaessa. Määräysvallattomien omistajien osuus esitetään omana eränään omassa pääomassa.

Määräysvallattomien omistajien osuus

Määräysvallattomien omistajien osuus hankinnan kohteessa kirjataan hankintakohtaisesti joko käypään arvoon tai määrään, joka vastaa määräysvallattomien omistajien osuuden suhteellista osuutta hankinnan kohteen yksilöitävissä olevasta nettovarallisuudesta. Emoyhtiöllä tytäryhtiössä olevan omistuosuuden muutokset, jotka eivät johda määräysvallan menettämiseen, käsitellään omaa pääomaa koskevinä liiketoimina.

Tilikauden tulos sekä muihin laajan tuloksen eriin kuuluvat erät on jaettu emoyhtiön osakkeenomistajille ja määräysvallattomille omistajille. Laaja tulos kohdistetaan emoyhtiön omistajille ja määräysvallattomille omistajille, vaikka tämä johtaisi siihen, että määräysvallattomien omistajien osuudesta tulisi negatiivinen, ellei määräysvallattomilla omistajilla ole sitovaa velvollisuutta olla kattamatta tappioita sijoituksensa ylittävältä osalta. Määräysvallattomille omistajille kuuluva osuus omasta pääomasta esitetään erikseen omana eränään taseessa oman pääoman osana.

Osakkuusyhtiöt

Osakkuusyhtiöt ovat yrityksiä, joissa konsernilla on huomattava vaikutusvalta. Huomattava vaikutusvalta syntyy yleensä silloin, kun konserni omistaa 20–50 % yrityksen äänivallasta tai kun konsernilla on muutoin huomattava vaikutusvalta mutta ei valtaa määrätä yrityksen talouden ja liiketoiminnan periaatteista. Osakkuusyhtiöt yhdistellään konsernitilinpäätökseen pääomaosuusmenetelmällä. Jos konsernin osuus osakkuusyhtiön tappioista ylittää sijoituksen kirjanpitoarvon, sijoitus merkitään taseeseen nolla-arvoon eikä kirjanpitoarvon ylittäviä tappioita yhdistellä, ellei konserni ole sitoutunut osakkuusyhtiön veloitteiden täyttämiseen. Osakkuusyhtiönsijoitus sisältää sen hankinnasta syntyneen liikearvon. Realisoitumattomat voitot konsernin ja osakkuusyhtiön välillä on eliminoitu konsernin omistuosuuden mukaisesti. Konsernin omistuosuuden mukainen osuus osakkuusyhtiön tilikauden tuloksista esitetään omana eränään rahoituserien jälkeen.

Ulkomaan rahan määräiset erät

Konsernin yksiköiden tulosta ja taloudellista asemaa koskevat luvut määritetään siinä valuutassa, joka on kunkin yksikön pääasiallisen toimintaympäristön valuutta ("toimintavaluutta"). Konsernitilinpäätös esitetään euroina, joka on emoyhtiön toiminta- ja esittämisvaluutta ja konsernitilinpäätöksen esittämisvaluutta.

Konserniyhtiöiden ulkomaan rahan määräiset liiketoimet kirjataan toimintavaluutan määräisiksi tapahtumapäivän kurssiin. Ulkomaan rahan määräiset monetaariset varat ja velat muunnetaan käyttäen tilinpäätöspäivän kurssieja ja ei-monetaariset varat ja velat, jotka

arvostetaan alkuperäiseen hankintamenoön, muunnetaan käyttäen tapahtumapäivän valuuttakursseja. Muuntamisesta syntyneet kurssivoitot ja -tappiot kirjataan tuloslaskelmaan.

Niiden ulkomaisten yksiköiden, joiden toimintavaluutta ei ole euro, laajojen tuloslaskelmien ja erillisten tuloslaskelmien tuotto- ja kuluerät muunnetaan konsernitilinpäätöstä laadittaessa euroiksi tilikauden keskikurssiin ja taseet tilinpäätöspäivän kurssiin. Syntyvät kurssierot kirjataan omaan pääomaan muuntoeroksi. Tilikauden tuloksen ja laajan tuloksen muuntaminen eri kursseilla toisaalta tuloslaskelmassa ja laajassa tuloslaskelmassa ja toisaalta taseessa aiheuttaa taseessa konsernin omaan pääomaan kirjattavan muuntoeron, jonka muutos kirjataan muihin laajan tuloksen eriin. Ulkomaisten tytäryhtiöiden hankintameno eliminoinnista sekä hankinnan jälkeen kertyneiden oman pääoman erien muuntamisesta syntyneet muuntoerot kirjataan muihin laajan tuloksen eriin. Kun ulkomainen yksikkö myydään tai siitä luovutaan muuten, kokonaan tai osittain, kertyneet muuntoerot siirretään luovutetulta osin tulosvaikutteisiksi osana myyntivoittoa tai -tappiota.

Konsernin sisäinen ruplāmääräinen laina on käsitelty osana ulkomaiseen yksikköön tehtyä nettosijoitusta, siltä osin kun on katsottu että lainan saanut tytäryhtiö ei tule lyhentämään lainaa nähtävissä olevan tulevaisuuden aikana. Tästä lainasta syntyvät kurssierot kirjataan konsernitilinpäätöksessä muihin laajan tuloksen eriin. Omaan pääomaan kertyneet kurssierot siirretään tuloslaskelmaan, kun ulkomaisesta yksiköstä luovutaan kokonaan tai osittain.

Aineelliset käyttöomaisuushyödykkeet

Aineelliset käyttöomaisuushyödykkeet arvostetaan kertyneillä poistoilla ja arvonalentumisilla vähennettyyn alkuperäiseen hankintamenoön. Hankintamenoön sisällytetään menot, jotka aiheutuvat välittömästi aineellisen käyttöomaisuuserän hankinnasta. Ne vieraan pääoman menot, jotka aiheutuvat välittömästi sellaisen omaisuusarvon hankkimisesta tai rakentamisesta, jonka valmiiksi saattaminen sen aiottua käyttötarkoitusta tai myyntiä varten vaatii välttämättä huomattavan pitkän ajan, aktivoidaan taseeseen osana hyödykkeen hankintamenoa. Myöhemmin syntyvät menot sisällytetään aineellisen hyödykkeen kirjanpitoarvoon vain, mikäli on todennäköistä, että hyödykkeeseen liittyvä vastainen taloudellinen hyöty koituu konsernin hyväksi ja hyödykkeen hankintameno on luotettavasti määritettävissä. Muut korjaus- ja kunnossapitomenot kirjataan tulosvaikutteisesti, kun ne toteutuvat.

Aineelliset käyttöomaisuushyödykkeet kirjataan tasapoistoina kuluiksi niiden arvioituna taloudellisenä vaikutusaikana, jotka ovat seuraavat:	
Rakennukset	30–40 vuotta
Rautatiekalusto	
Pyörät	7 vuotta
Telirakenne	15 vuotta
Muu vaunuosuu	20–25 vuotta
Kuljetuskalusto	5–8 vuotta
Koneet ja kalusto	3–10 vuotta
ATK-laitteet	3 vuotta

Rautatiekaluston hankintameno kohdistetaan erikseen pyörille, telirakenteelle ja muulle vaunuosuudelle.

Maa-alueista ei tehdä poistoja. Kun aineellinen käyttöomaisuushyödyke luokitellaan myytävänä olevaksi poistojen kirjaaminen lopetetaan.

Hyödykkeiden taloudellinen vaikutusaika ja jäännösarvo arvioidaan uudelleen jokaisena tilinpäätöspäivänä. Arvioinnin perusteella havaitut muutokset tulevaisuudessa saatavassa taloudellisessa hyödyssä otetaan huomioon oikaisemalla hyödykkeiden vaikutusaikaa ja jäännösarvoa. Käyttöomaisuushyödykkeiden myynneistä ja luovutuksista syntyvät voitot ja tappiot kirjataan tuloslaskelmaan ja esitetään liiketoiminnan muina tuotoina ja kuluina.

Aineettomat hyödykkeet

Liikearvo

Liiketoimintojen yhdistämisissä syntyvä liikearvo kirjataan määrään, jolla luovutettu vastike, määräysvallattomien omistajien osuus hankinnan kohteessa ja mahdollinen aiemmin omistettu osuus yhteen laskettuina, ylittävät hankitun nettovarallisuuden käyvän arvon.

Liikearvosta ei kirjata poistoja, vaan ne testataan vähintään vuosittain mahdollisen arvonalentumisen varalta. Liikearvo arvostetaan kertyneillä arvonalentumistappioilla vähennettyyn alkupe räiseen hankintamenuon.

Tutkimus- ja kehittämisenot

Tutkimusmenot kirjataan kuluiksi sillä tilikaudella, jolla ne syntyvät. Kehittämisenot aktivoidaan, mikäli ne täyttävät tietyt kriteerit. Konsernin kaikki kehittämisenot on kirjattu kuluiksi tuloslaskelmaan, koska on katsottu, että ne eivät täytä kehittämismenojen kirjaamisedellytyksiä.

Muut aineettomat hyödykkeet

Aineeton hyödyke kirjataan taseeseen vain jos hyödykkeen hankintameno on määritettävissä luotettavasti ja on todennäköistä, että hyödykkeestä odotettavissa oleva taloudellinen hyöty koituu konsernin hyväksi.

Aineeton hyödyke arvostetaan alkuperäiseen hankintamenuon poistoilla ja mahdollisilla arvonalentumisilla vähennettynä. Konsernin aineettomat hyödykkeet sisältävät lähinnä atk-ohjelmistoja, joista kirjataan poistot tasapoistoin 3–5 vuodessa.

Aineettomien ja aineellisten hyödykkeiden arvon alentuminen

Jokaisena tilinpäätöspäivänä arvioidaan, onko viitteitä siitä, että aineellisten ja aineettomien hyödykkeiden arvo on alentunut. Mikäli arvonalentumisesta on viitteitä, omaisuuserästä kerrytettävissä oleva rahamäärä arvioidaan. Jos aineettoman tai aineellisen hyödykkeen kirjanpitoarvo ylittää hyödykkeestä ker-

rytettävissä olevan rahamäärän, arvonalentumistappio kirjataan tuloslaskelmaan. Kerrytettävissä oleva rahamäärä on omaisuus-erän käypä arvo vähennettynä myynnistä aiheutuvilla menoilla tai käyttöarvo sen mukaan, kumpi niistä on suurempi.

Liikearvon osalta arvioidaan kerrytettävissä oleva rahamäärä vähintään vuosittain riippumatta siitä, onko arvonalentumisesta viitteitä. Arvonalentumista tarkastellaan rahavirtaa tuottavien yksiköiden tasolla eli sillä alimmalla yksikkötasolla, joka on pääosin muista yksiköistä riippumaton ja jonka rahavirrat ovat erotettavissa muista rahavirroista. Liikearvon testauksessa kerrytettävissä oleva rahamäärä perustuu käyttöarvoon, eli tulevaisuudessa kertyviksi arvioituihin diskontattuihin nettorahavirtoihin.

Arvonalentumistappion kirjaamisen yhteydessä poistojen kohteena olevan omaisuuserän taloudellinen vaikutusaika arvioidaan uudelleen. Omaisuuserästä kirjattu arvonalentumistappio perutaan, jos omaisuuserästä kerrytettävissä olevan rahamäärän määrittämiseen käytetyissä arvioissa on tapahtunut muutos. Arvonalentumistappiota ei kuitenkaan peruta enempää, kuin mikä omaisuuserän kirjanpitoarvo olisi ilman arvonalentumistappion kirjaamista. Liikearvosta tehtyä arvonalentumistappiota ei peruuteta missään tilanteessa.

Rahoitusinstrumentit

Rahoitusvarat

Nurminen Logisticsin rahoitusvarat on luokiteltu seuraaviin ryhmiin: käypään arvoon tulosvaikutteisesti kirjattavat rahoitusvarat sekä lainat ja muut saamiset. Luokittelu tapahtuu alkuperäisen hankinnan yhteydessä ja hankinnan tarkoituksen perusteella. Luokittelun perusteet arvioidaan uudelleen jokaisena raportointipäivänä. Transaktiomenot on sisällytetty rahoitusvarojen alkupe räisiin kirjanpitoarvoihin, kun kyseessä on erä, jota ei arvosteta käypään arvoon tulosvaikutteisesti. Rahoitusinstrumenttien ostot ja myynnit kirjataan selvityspäivänä. Rahoitusinstrumenttien käyvät arvot on määritetty diskontattujen rahavirtojen kautta.

Rahoitusvarojen taseesta pois kirjaaminen tapahtuu silloin, kun konserni on menettänyt sopimusperusteisen oikeuden rahavirtoihin tai kun se on siirtänyt merkittäviltä osin riskit ja tuotot konsernin ulkopuolelle.

Raportointikauden päättyessä konserni arvioi, onko objektiivista näyttöä siitä, että muun kuin käypään arvoon tulosvai kutteisesti arvostettavan rahoitusvaroihin kuuluvan erän arvo on alentunut. Tällaisen erän arvon katsotaan alentuneen, jos arvonalentumisesta on objektiivista näyttöä ja vaikutus rahoitusvaroista kertyviksi arvioituihin vastaisiin rahavirtoihin on luotettavasti arvioitavissa. Arvonalentumisen objektiivisena näyttönä voidaan pitää esim. vastapuolen tuloksen merkittävää heikkemistä tai velallisen sopimusrikkomusta. Arvonalentumistappio kirjataan välittömästi tulosvaikutteisesti erästä riippuen joko liiketoiminnan muihin kuluihin tai rahoituseriin.

Käypään arvoon tulosvaikutteisesti kirjattavat rahoitusvarat

Tähän ryhmään on luokiteltu sellaiset johdannaisinstrumentit, jotka eivät täytä suojauslaskennan ehtoja. Ne luokitellaan kaupankäyntitarkoituksessa pidettävien instrumenttien ryhmään. Ryhmän rahoitusvarat kirjataan alun perin käypään arvoon ja arvostetaan myöhemmin käypään arvoon. Käyvän arvon muutoksista johtuvat voitot ja tappiot, sekä realisoitumattomat että realisoituneet, kirjataan tuloslaskelmaan sillä kaudella, jonka aikana ne syntyvät.

Lainat ja muut saamiset

Lainat ja muut saamiset ovat johdannaisvaroihin kuulumattomia varoja, joita ei noteerata julkisesti ja joihin liittyvät maksut ovat kiinteitä tai määritettävissä. Ne syntyvät, kun konserni antaa lainaa tai toimittaa tuotteita ja palveluja suoraan velalliselle. Ne sisältyvät taseeseen myyntisaamiset ja muut saamiset -ryhmään luonteensa mukaisesti joko lyhyt- tai pitkäaikaisiin varoihin.

Lainat ja muut saamiset arvostetaan jaksotettuun hankintamenuon käyttäen efektiivisen koron menetelmää, vähennettynä mahdollisilla arvonalentumisilla. Lainat ja saamiset sisältyvät konsernitaseen pitkäaikaisiin saamisiin, ellei kyse ole eristä, joiden maturiteetti on lyhyempi kuin 12 kuukautta raportointipäivästä lukien.

Rahavarat

Rahavarat sisältävät käteisvarat ja pankkitilit sekä erittäin likvidit sijoitukset, joiden maturiteetti on korkeintaan kolme kuukautta hankinta-ajankohtana.

Rahoitusvelat

Nurminen Logisticsin rahoitusvelat luokitellaan seuraaviin ryhmiin: käypään arvoon tulosvaikutteisesti kirjattavat rahoitusvelat sekä jaksotettuun hankintamenuon arvostetut rahoitusvelat (muut rahoitusvelat). Ensiksi mainittuun luokkaan kuuluvat konsernin solmimat johdannaissopimukset, joihin ei sovelleta suojauslaskentaa ja jotka eivät ole takaussopimuksia. Ne luokitellaan kaupankäyntitarkoituksessa pidettävien instrumenttien ryhmään. Ryhmän rahoitusvelat kirjataan alun perin käypään arvoon ja arvostetaan myöhemmin käypään arvoon. Johdannaisten käypien arvojen muutoksista johtuvat sekä realisoitumattomat että realisoituneet voitot ja tappiot kirjataan tulosvaikutteisesti sillä kaudella, jonka aikana ne syntyvät. Käyvät arvot on määritetty diskontattujen rahavirtojen kautta.

Muut rahoitusvelat, jotka koostuvat lähinnä konsernin rahoitusleasingveloista, arvostetaan alun perin kirjanpitoon merkittäessä käypään arvoon. Transaktiomenot sisältyvät alkuperäiseen kirjanpitoarvoon. Myöhemmin muut rahoitusvelat arvostetaan jaksotettuun hankintamenuon käyttäen efektiivisen koron menetelmää.

Rahoitusvelka luokitellaan lyhytaikaiseksi, ellei konsernilla ole ehdotonta oikeutta siirtää velan maksua vähintään 12 kuukauden päähän raportointikauden päättymispäivästä. Rahoitusvelka (tai sen

osa) kirjataan pois taseesta vasta silloin, kun velka on lakannut olemasta olemassa, eli kun sopimuksessa yksilöity velvoite on täytetty tai kumottu tai sen voimassaolo on lakannut.

Tuloutusperiaatteet

Tuotot palveluiden myynnistä kirjataan silloin, kun palvelun tuotantoon liittyvän liiketoimen lopputulos on arvioitavissa luotettavasti. Myyntituotot maantiekuljetuksista tuloutetaan sinä ajankohdانا, jona tavara lastataan kuljetettavaksi ja muun liiketoiminnan myynti tuloutetaan sinä ajankohtana, jolloin kuljetus ylittää määrän. Myyntituotot lyhytaikaisista varastointipalveluista tuloutetaan silloin, kun konsernin tiloissa varastoidut tavarat luovutetaan edelleen. Pitkäaikaisista varastointipalveluista saatavat tuotot käsitellään vuokrina ja ne tuloutetaan tasaerinä vuokraudelle.

Työsuhde-etuudet

Eläkejärjestelyt

Nurminen Logisticsin eläkejärjestelyt on luokiteltu maksupohjaisiksi eläkejärjestelyiksi. Maksupohjaisiin eläkejärjestelyihin suoritettut maksut kirjataan kuluksi tuloslaskelmaan sillä kaudella, johon maksusuoritus liittyy. Maksupohjaisissa järjestelyissä konserni suorittaa kiinteitä maksuja erilliselle yksikölle. Konsernilla ei myöskään ole oikeudellista eikä tosiasiallista velvoitetta lisämaksujen suorittamiseen, mikäli maksujen saajataho ei pysty suoriutumaan kyseisten eläke-etuuksien maksamisesta.

Osakeperusteiset maksut

Käteisvaroina maksettavia osakeperusteisia liiketoimia ovat sellaiset järjestelyt, joissa yhtiö on antanut henkilöille oikeuden vastaiseen käteismaksuun myöntämällä henkilöille oikeuden osakkeisiin, jotka ovat lunastettavissa takaisin, joko yhtiön tai työntekijän vaatimuksesta. Tällaisesta järjestelystä johtuva velka arvostetaan käypään arvoon kunkin raportointikauden päättyessä sekä velan suorittamispäivänä, ja käyvän arvon muutokset kirjataan tulosvaikutteisesti kyseiselle kaudelle. Järjestelyssä myönnettävät etuudet on arvostettu käypään arvoon niiden myöntämishetkellä ja ne kirjataan kuluksi tuloslaskelmaan tasaisesti oikeuden syntymisjakson aikana.

Tuloverot

Laajan tuloslaskelman verokulu sisältää tilikauden veronalaiseen voittoon perustuvat verot, edellisten kausien verojen oikaisut sekä laskennallisten verojen muutokset. Verokulu kirjataan tulosvaikutteisesti, paitsi muihin laajan tuloksen eriin tai suoraan omaan pääomaan kirjattavien erien osalta, jolloin verovaikutus kirjataan myös vastaavasti osaksi edellä mainittuja eriä. Tilikauden verotettavaan tuloon perustuva vero lasketaan verotettavasta tulosta kunkin maan voimassaolevan verokannan perusteella.

Laskennalliset verosaamiset ja -velat lasketaan varojen ja velkojen verotuksellisen arvojen ja niiden IFRS:n mukaisten kirjanpitoarvojen välisistä väliaikaisista eroista. Suurimmat väliaikaiset erot syntyvät

käypään arvoon tuloslaskelman kautta arvostetuista rahoitusinstrumenteista sekä komponenttipoistoista. Laskennallisten verojen määrittämisessä käytetään verokantaa, josta on tilinpäätöspäivään mennessä säädetty tai joka on käytännössä hyväksytty.

Laskennallinen verosaaminen kirjataan siihen määrään asti, kun on todennäköistä, että tulevaisuudessa syntyy verotettavaa tuloa, jota vastaan väliaikainen ero voidaan hyödyntää. Laskennalliset verovelat kirjataan taseeseen täysimääräisinä.

Vuokrasopimukset

Vuokrasopimukset, joissa konserni on vuokralle ottajana, luokitellaan rahoitusleasingsopimuksiksi, mikäli riskit ja edut ovat siirtyneet olennaisilta osin. Vuokrasopimukset luokitellaan alkamishetkellään ja niillä hankitut hyödykkeet kirjataan käypään arvoon, tai sitä alempaan vähimmäisvuokrien nykyarvoon taseeseen aineelliseksi hyödykkeeksi ja rahoitusvelaksi. Aineellinen hyödyke kirjataan poistoina kuluksi kyseessä olevan hyödykkeen taloudellisena vaikutusajana tai vuokrasopimuksen kuluessa. Maksettavat vuokrat jaetaan tuloslaskelmaan kirjattavaan korkoon ja rahoitusvelan lyhennykseen.

Vuokrasopimukset luokitellaan muiksi vuokrasopimuksiksi, mikäli omistamiselle ominaiset riskit ja edut eivät ole olennaisilta osin siirtyneet. Muiden vuokrasopimusten perusteella suoritettavat vuokrat kirjataan kuluksi tuloslaskelmaan tasaerinä vuokraajan kuluessa.

Myynti- ja takaisinvuokraus

Myynti- ja takaisinvuokrausjärjestelyssä rahoitusleasingsopimuksella takaisinvuokratusta hyödykkeestä aiheutuva myyntitulo merkitään velaksi taseeseen ja tuloutetaan vuokra-ajan kuluessa. Jos myynti- ja takaisinvuokraussopimuksen tuloksena syntyy muu vuokrasopimus ja myynti on perustunut käypään arvoon, mahdollinen voitto tai tappio kirjataan välittömästi.

Liikevoitto

Liikevoitto muodostuu kokonaismyynnistä ja muista liiketoiminnan tuotoista, joista vähennetään materiaalien ja palvelujen kulut, henkilöstökulut ja muut liiketoiminnan kulut sekä poistot ja pitkäaikaisen omaisuuden arvonalentumistappiot. Käyttöpääomaeristä johtuvat valuuttakurssierot sisältyvät liikevoittoon, kun taas rahoitusvaroihin ja -velkoihin liittyvät kurssierot kirjataan rahoitustuottoihin ja -kuluihin.

Johdon harkintaa edellyttävät laatimisperiaatteet ja arvioihin liittyvät keskeiset epävarmuustekijät

IFRS:n mukaisen tilinpäätöksen laatiminen edellyttää yhtiön johdolta tiettyjen arvioiden ja olettamusten tekemistä ja harkintaa laatimisperiaatteiden soveltamisessa. Tehdyt arviot ja olettamukset vaikuttavat tilinpäätöksen taseen varojen, velkojen ja ehdollisten velkojen määrään sekä tuloslaskelman tuottojen ja kulujen määrään.

Liiketoimintojen hankinnoissa arvioidaan aineellisten ja aineettomien hyödykkeiden käyvät arvot ja omaisuuserille määritetään pois-

toajat. Aineettomien hyödykkeiden käyvän arvon määrittäminen perustuu arvioihin hyödykkeiden tulevaisuudessa tuottamista rahavirroista.

Liikearvon määrä testataan arvonalentumisen varalta vuosittain. Rahavirtaa tuottavien yksiköiden kerrytettävissä olevat rahamäärät on määritetty käyttöarvoon perustuvina laskelmina. Näiden laskelmien laatiminen edellyttää arvioiden käyttämistä. Käyttöarvon laskemisessa tehdään arvioita tulevasta rahavirroista ja käytettävästä diskonttokorosta. Arviot perustuvat budjetteihin ja ennusteisiin, joiden toteutumiseen liittyy epävarmuutta.

Konsernin vahvistettujen tappioiden hyödyntämiseen liittyvän epävarmuuden takia niistä ei ole kirjattu laskennallista verosaamista.

Aineellisten ja aineettomien hyödykkeiden osalta arvioidaan vuosittain, esiintyykö viitteitä siitä, että näiden hyödykkeiden arvo saattaisi olla alentunut. Jos viitteitä esiintyy, kyseisestä omaisuuserästä kerrytettävissä oleva rahamäärä arvioidaan.

Aineelliset ja aineettomat hyödykkeet kirjataan poistoina kuluksi niiden arvioidun taloudellisen vaikutusajan kuluessa. Taloudellista vaikutusajaa uudelleen arvioidaan säännöllisesti.

Tilinpäätöksen laadinnan yhteydessä tehdyt arviot perustuvat johdon parhaaseen näkemykseen ja tilinpäätöshetkellä käytävissä oleviin tietoihin. Arviot ja olettamukset perustuvat aikaisempiin kokemuksiin ja muihin tekijöihin, joiden arvioidaan olevan tämänhetkinen paras näkemys sellaisten varojen tai velkojen arvostamisessa, joille ei muista lähteistä ole saatavissa arvoja. Tulevaisuutta koskevat arviot pohjautuvat tilinpäätöshetkellä todennäköisimpinä pidettyihin oletuksiin liittyen Nurminen Logisticsin taloudellisen toimintaympäristön odotettuun kehitykseen ja oletuksiin myynnin ja kustannustason kehittymisestä. Toteutumattomat voivat poiketa tehdyistä arvioista.

Arvioita ja niihin liittyviä oletuksia tarkastellaan jatkuvasti. Arvioiden ja olettamusten toteutumista ja niiden taustalla olevien tekijöiden muutoksia seurataan säännöllisesti käyttämällä sekä ulkoisia että sisäisiä tietolähteitä. Kirjanpidollisten arvioiden tarkistukset kirjataan sille kaudelle, jolla arviota tarkistetaan, jos arvion muutos koskee vain kyseistä kautta. Mikäli arvion muutos koskee sekä arvion muutoskautta että myöhempiä kausia, arvion muutos kirjataan vastaavasti sekä muutoskaudelle että tuleville kausille.

Uuden ja uudistetun IFRS-normiston soveltaminen

IASB on julkistanut seuraavat uudet tai uudistetut standardit ja tulkinat, joita konserni ei ole vielä soveltanut. Konserni ottaa ne käyttöön kunkin standardin ja tulkinnan voimaantulopäivästä lähtien, tai mikäli voimaantulopäivä on muu kuin tilikauden ensimmäinen päivä, voimaantulopäivää seuraavan tilikauden alusta lähtien. Muutoksilla ei odoteta olevan merkittävää vaikutusta konsernin tilinpäätökseen.

* = Muutosta ei ole vielä hyväksytty sovellettavaksi EU:ssa.

- Muutokset IFRS 7:ään *Rahoitusinstrumentit: tilinpäätöksessä esitettävät tiedot* (voimaan 1.7.2011 tai sen jälkeen alkavilla tilikausilla): Muutokset lisäävät rahoitusinstrumenttien luovutuksia koskevien liiketoimien esittämisen läpinäkyvyyttä ja parantavat tilinpäätöksen käyttäjien mahdollisuuksia saada käsitys rahoitusinstrumenttien luovutuksiin liittyvistä riskeistä ja näiden riskien

vaikutuksesta yhteisön taloudelliseen asemaan, erityisesti kun kyseessä on rahoitusvarojen arvopaperistaminen.

- Muutokset IAS 12:een *Tuloverot** (voimaan 1.1.2012 tai sen jälkeen alkavilla tilikausilla): Muutokset koskevat laskennallisten verojen kirjaamiseen liittyvää taustaotetusta. Muutosten mukaan tiettyjen käypään arvoon arvostettujen omaisuuserien, kuten sijoituskiinteistöjen, kirjanpitoarvon oletetaan jatkossa kertyvän lähtökohtaisesti omaisuuserän myynnistä jatkuvan käytön sijaan.
- Muutokset IAS 1:een *Tilinpäätöksen esittäminen** (voimaan 1.7.2012 tai sen jälkeen alkavilla tilikausilla): Keskeisin muutos on vaatimus muiden laajan tuloksen erien ryhmittelemisestä sen mukaan, siirretäänkö ne mahdollisesti myöhemmin tulosvaikutteisiksi tiettyjen ehtojen täytyessä.
- Muutos IAS 19:ään *Työsuhde-etuudet** (voimaan 1.1.2013 tai sen jälkeen alkavilla tilikausilla): Jatkossa kaikki vakuutusmatemaattiset voitot ja tappiot kirjataan välittömästi muihin laajan tuloksen eriin, ts. ns. putkimenettelystä luovutaan, ja rahoitusmeno määritetään nettoraastointiin perustuen.
- IFRS 10 *Konsernitilinpäätös** (voimaan 1.1.2013 tai sen jälkeen alkavilla tilikausilla): Olemassa olevien periaatteiden mukaisesti IFRS 10 määrittää määräysvallan keskeiseksi tekijäksi, kun ratkaistaan, tuleeko yhteisö yhdistellä konsernitilinpäätökseen. Lisäksi standardissa annetaan lisäohjeistusta määräysvallan määrittelystä silloin, kun sitä on vaikea arvioida.
- IFRS 11 *Yhteisjärjestelyt** (voimaan 1.1.2013 tai sen jälkeen alkavilla tilikausilla): IFRS 11 painottaa yhteisten järjestelyjen kirjanpitokäsittelyssä niistä seuraavia oikeuksia ja velvoitteita enemmän kuin niiden oikeudellista muotoa. Yhteisjärjestelyjä on kahden tyyppisiä: yhteiset toiminnot ja yhteisytytykset. Yhteisytytysten raportoinnissa on käytettävä jatkossa yhtä menetelmää, pääomaosuusmenetelmää, eikä aiempi suhteellisen yhdistelyn vaihtoehto ole enää sallittu.
- IFRS 12 *Tilinpäätöksessä esitettävät tiedot osuuksista muissa yhteisöissä** (voimaan 1.1.2013 tai sen jälkeen alkavilla tilikausilla): IFRS 12 kokoaa yhteen tilinpäätöksessä esitettäviä tietoja koskevat vaatimukset. Nämä liittyvät erilaisiin osuuksiin muissa yhteisöissä, ml. osakkuusyhtiöt, yhteiset järjestelyt, strukturoidut yksiköt ja muut, taseen ulkopuolelle jäävät yhteisöt.
- IFRS 13 *Käyvän arvon määrittäminen** (voimaan 1.1.2013 tai sen jälkeen alkavilla tilikausilla): IFRS 13:een on yhdistetty vaatimukset käyvän arvon määrittämisestä sekä sitä koskevien tietojen esittämisestä tilinpäätöksessä, lisäksi uuteen standardiin sisältyy käyvän arvon määritelmä. Käyvän arvon käyttöä ei laajenneta, mutta standardissa annetaan ohjeistusta sen määrittämisestä silloin, kun sen käyttö on sallittu tai sitä on vaadittu josain toisessa standardissa.
- IAS 28 (uudistettu 2011) *Osuudet osakkuus- ja yhteisytytyksissä** (voimaan 1.1.2013 tai sen jälkeen alkavilla tilikausilla): IFRS 11:n julkaisemisen seurauksena uudistettu standardi sisältää vaatimukset sekä osakkuus- että yhteisytytysten käsittelystä pääomaosuusmenetelmällä.

- Muutokset IFRS 7:ään *Rahoitusinstrumentit: tilinpäätöksessä esitettävät tiedot** (voimaan 1.1.2013 tai sen jälkeen alkavilla tilikausilla): Muutettu standardi edellyttää sellaisten tietojen esittämistä, joiden perusteella voidaan arvioida netottamisjärjestelyjen vaikutuksia yhteisön taseeseen. Muutosten edellyttämät liitetiedot tulee esittää takautuvasti.
- Muutokset IAS 32:een *Rahoitusinstrumentit: esittämistapa** (voimaan 1.1.2014 tai sen jälkeen alkavilla tilikausilla): Muutokset selventävät taseen rahoitusvarojen ja -velkojen netottamista koskevan sääntelyn vaatimuksia. Muutettua standardia tulee soveltaa takautuvasti.
- IFRS 9 *Rahoitusinstrumentit** ja siihen tehdyt muutokset (IASB on lykännyt standardin tulemaan voimaan 1.1.2015 tai sen jälkeen alkavilla tilikausilla (aiemmin 1.1.2013)): Uusi standardi julkaistaan kolmessa vaiheessa ja sen on tarkoitus korvata nykyisin voimassa oleva IAS 39 Rahoitusinstrumentit: kirjaaminen ja arvostaminen. Ensimmäisen vaiheen muutokset koskevat rahoitusvarojen ja -velkojen luokittelua, kirjaamista ja arvostamista. Rahoitusvarojen erilaiset arvostamistavat on säilytetty, mutta niitä on yksinkertaistettu. Rahoitusvarat jaetaan arvostustavan perusteella kahteen pääryhmään: jaksotettuun hankintamenuon arvostettavat ja käypään arvoon arvostettavat. Luokittelu riippuu yrityksen liiketoimintamallista ja sopimukseen perustuvien rahavirtojen ominaispiirteistä. Rahoitusvelkojen osalta suurin osa IAS 39:n säännöksistä on siirtynyt uuteen standardiin sellaisenaan.

Seuraavilla standardeilla, tulkinnoilla tai niiden muutoksilla ei odoteta olevan vaikutusta konsernitilinpäätökseen

- IFRIC 20 Stripping Costs in the Production Phase of a Surface Mine**
- IAS 27 (uudistettu 2011) *Erillistilinpäätös**

2. SEGMENTTI-INFORMAATIO

Konsernin taloudellisessa raportoinnissa vuonna 2011 raportoitiin yksi toimintasegmentti. Toimintasegmentin luvut ovat yhteneväiset koko konsernin lukujen kanssa.

Nurminen Logistics Oyj on muuttanut organisaatorakennettaan 4.10.2011 lukien. Tässä yhteydessä liiketoiminta on jaettu neljään tulovastuulliseen yksikköön: Huolinta- ja lisäärvopalvelut, Rautatielogistiikka, Transitologistiikka sekä Erikoiskuljetukset ja projekti-palvelut. Vuoden 2012 alusta lähtien konserni raportoi neljä erillistä liiketoimintasegmenttiä.

Konsernin segmentti-informaatio perustuu sisäiseen raportointiin, jonka laatimisperiaatteet ovat IFRS-standardin mukaiset. Segmentin tulokellisuuden arviointi perustuu segmentin tulokseen ennen veroja.

Konsernin segmentti toimii maantieteellisesti Suomen lisäksi Venäjällä ja Baltiassa. Maantieteellisten alueiden liikevaihto esitetään asiakkaiden sijainnin mukaan ja niiden varat esitetään varojen sijainnin mukaan.

Maantieteellisiä alueita koskevat tiedot 2011

1 000 EUR	Suomi	Venäjä	Baltia	Yhteensä
Liikevaihto	64 076	10 214	2 341	76 630
Pitkäaikaiset varat	24 313	26 777	239	51 329

Maantieteellisiä alueita koskevat tiedot 2010

1 000 EUR	Suomi	Venäjä	Baltia	Yhteensä
Liikevaihto	59 134	7 305	3 243	69 682
Pitkäaikaiset varat	25 221	29 870	511	55 602

3. LIKETOIMINNAN MUUT TUOTOT

1 000 EUR	2011	2010
Aineellisten käyttöomaisuushyödykkeiden myyntivoitot	51	28
Vakuutuskorvaukset	0	17
Muut tuottoerät	986	1 447
Yhteensä	1 037	1 492

Muut tuottoerät sisältävät kertaluonteisia tuottoja 963 tuhatta euroa vuonna 2011 ja 1 446 tuhatta euroa vuonna 2010.

4. LIKETOIMINNAN MUUT KULUT

1 000 EUR	2011	2010
Aineellisten käyttöomaisuushyödykkeiden myyntitappiot ja romutukset	19	46
Toimitilakulut	8 477	6 681
Hallintokulut	6 241	7 705
Tilintarkastajan palkkiot	43	39
Muut kuluerät	4 330	4 193
Yhteensä	19 110	18 664

Toimitilakulut sisältävät kertaluonteisia kuluja 80 tuhatta euroa vuonna 2011.

Hallintokulut sisältävät kertaluonteisia kuluja 484 tuhatta euroa vuonna 2010.

Tilintarkastajan palkkiot

1 000 EUR	2011	2010
Tilintarkastus	43	39
Veroneuvonta	24	58
Yhteensä	67	97

5. TYÖSUHDE-ETUUKSISTA AIHEUTUVAT KULUT

1 000 EUR	2011	2010
Palkat ja palkkiot	11 875	12 409
Eläkekulut, maksuperusteiset järjestelyt	2 066	2 128
Muut henkilösivukulut	756	721
Osakeperusteiset maksut	297	175
Yhteensä	14 994	15 433

Palkat ja palkkiot sisältävät kertaluonteisia kuluja 32 tuhatta euroa vuonna 2011 ja 429 tuhatta euroa vuonna 2010.

Johdon työsuhde-etuudet esitetään liitetiedossa 26. Lähipiiritapahtumat.

Osakeperusteiset maksut esitetään liitetiedossa 20. Osakeperusteiset maksut.

Konsernin henkilökunta keskimäärin tilikaudella

	2011	2010
Yhteensä	343	344

6. POISTOT JA ARVONALENTUMISET**Poistot hyödykeryhmittäin:**

1 000 EUR	2011	2010
Aineettomat hyödykkeet		
Aineettomat oikeudet	58	77
Muut aineettomat hyödykkeet	257	346
Yhteensä	315	423
Aineelliset käyttöomaisuushyödykkeet		
Rakennukset	630	606
Koneet ja kalusto	3 168	3 363
Muut aineelliset hyödykkeet	73	74
Yhteensä	3 870	4 043

Konserni ei ole kirjannut arvonalentumistappioita tilikaudella 2011 tai 2010.

7. RAHOITUSTUOTOT JA -KULUT

1 000 EUR	2011	2010
Rahoitustuotot		
Korkotuotot	82	100
Muut rahoitustuotot	65	1 765
Rahoitustuotot yhteensä	146	1 865

Muut rahoitustuotot vuonna 2010 koostuvat pääasiassa realisoitumattomista kurssivoitoista.

1 000 EUR	2011	2010
Rahoituskulut		
Korkokulut	2 407	1 892
Muut rahoituskulut	524	787
Rahoituskulut yhteensä	2 931	2 679

Liiketuloksen yläpuolella oleviin eriin sisältyy valuuttakurssieroja +23 tuhatta euroa vuonna 2011 ja -19 tuhatta euroa vuonna 2010.

8. TULOVEROT

Tuloslaskelman verokulu jakautuu seuraavasti:

1 000 EUR	2011	2010
Tilikauden verotettavaan tuloon perustuva vero	994	678
Laskennalliset verot, netto	-210	279
Yhteensä	784	957

Konsernituloslaskelman verokulun ja Suomen verokannalla (26 %) laskettujen verojen välinen täsmäytyslaskelma:

1 000 EUR	2011	2010
Tulos ennen veroja	-746	-1 072
Verot laskettuna Suomen verokannalla	-194	-279
Ulkomaisten tytäryritysten poikkeavat verokannat	-651	-986
Verovapaat tulot	439	953
Osuus osakkuusyhtiöiden tuloksesta	24	93
Verotuksessa vähennyskelvottomat kulut	-18	-40
Tilikauden tappioista kirjaamaton laskennallinen verosaaminen	1 315	1 155
Suomen verokannan muutos	-6	0
Muut erot	-125	61
Oikaisut yhteensä	978	1 236
Verot tuloslaskelmassa	784	957

9. OSAKEKOHTAINEN TULOS

	2011	2010
Emoyhtiön osakkeenomistajien osuus tuloksesta (tuhat EUR)	-2 458	-2 884
Osakemäärä (painotettu keskiarvo), laimentamaton	12 890 898	12 877 773
Tulos/osake, laimentamaton (EUR)	-0,19	-0,22
Emoyhtiön osakkeenomistajien osuus tuloksesta (tuhat EUR)	-2 458	-2 884
Osakemäärä (painotettu keskiarvo), laimennettu	12 890 898	12 877 773
Tulos/osake, laimennettu (EUR)	-0,19	-0,22

10. AINEELLISET KÄYTTÖMAISUUSHYÖDYKKEET

2011	Maa- ja vesialueet	Rakennukset	Koneet ja kalusto	Muut aineelliset hyödykkeet	Ennakkomaksut ja keskeneräiset hankinnat	Yhteensä
1 000 EUR						
Hankintameno 1.1.	142	16 789	39 066	625	1 129	57 751
Lisäykset	4	32	466	19	235	757
Siirrot hyödykeryhmien välillä		954			-954	0
Siirto aineettomiin hyödykkeisiin					-68	-68
Vähennykset		-5	-145			-149
Kurssierot	1	-2	-1 862		-22	-1 885
Hankintameno 31.12.	147	17 769	37 526	644	320	56 406
Kertyneet poistot ja arvonalentumiset 1.1.	0	-1 105	-11 594	-435	0	-13 134
Tilikauden poistot		-630	-3 168	-73		-3 870
Vähennysten kertyneet poistot		2	126	0		128
Kurssierot	1	1	1 254	1		1 256
Kertyneet poistot ja arvonalentumiset 31.12.	0	-1 732	-13 382	-507	0	-15 621
Kirjanpitoarvo 1.1.2011	142	15 684	27 472	190	1 129	44 617
Kirjanpitoarvo 31.12.2011	147	16 037	24 144	137	320	40 785

2010	Maa- ja vesialueet	Rakennukset	Koneet ja kalusto	Muut aineelliset hyödykkeet	Ennakkomaksut ja keskeneräiset hankinnat	Yhteensä
1 000 EUR						
Hankintameno 1.1.	140	16 791	37 786	613	1 018	56 348
Lisäykset	2		554	12	74	642
Siirrot hyödykeryhmien välillä						0
Siirto aineettomiin hyödykkeisiin						0
Vähennykset			-188			-188
Kurssierot		-2	914		37	949
Hankintameno 31.12.	142	16 789	39 066	625	1 129	57 751
Kertyneet poistot ja arvonalentumiset 1.1.	0	-498	-9 073	-361	0	-9 932
Tilikauden poistot		-606	-3 363	-74		-4 043
Vähennysten kertyneet poistot			96			96
Kurssierot		-1	746			745
Kertyneet poistot ja arvonalentumiset 31.12.	0	-1 105	-11 594	-435	0	-13 134
Kirjanpitoarvo 1.1. 2010	140	16 293	28 713	252	1 018	46 416
Kirjanpitoarvo 31.12.2010	142	15 684	27 472	190	1 129	44 617

Rahoitusleasingsopimuksilla hankitut hyödykkeet

Nurminen Logistics myi vuonna 2009 Kotkassa, Luumäellä, Vainikkalassa, Niiralassa ja Jyväskylässä sijaitsevat kiinteistönsä Eläkevakuutusyhtiö Ilmariselle noin 15 milj. eurolla. Nurminen

Logistics jatkaa toimintojaan vuokralaisena kyseisissä kiinteistöissä 10 vuoden vuokrasopimuksella. Vuokra-ajan jälkeen Nurminen Logistics Oyj on sitoutunut ostamaan kiinteistöt takaisin Ilmariselta.

2011 1 000 EUR	Koneet ja kalusto	Kiinteistöt	Yhteensä
Hankintameno 1.1.	1 585	15 424	17 009
Lisäykset	139		139
Vähennykset	-24		-24
Hankintameno 31.12.	1 700	15 424	17 124
Kertyneet poistot ja arvonalentumiset 1.1.	-1 004	-597	-1 601
Tilikauden poistot	-230	-511	-741
Vähennysten kertyneet poistot	24		24
Kertyneet poistot ja arvonalentumiset 31.12.	-1 210	-1 108	-2 318
Kirjanpitoarvo 31.12.	489	14 316	14 805

2010 1 000 EUR	Koneet ja kalusto	Kiinteistöt	Yhteensä
Hankintameno 1.1.	1 370	15 424	16 794
Lisäykset	282		282
Vähennykset	-67		-67
Hankintameno 31.12.	1 585	15 424	17 009
Kertyneet poistot ja arvonalentumiset 1.1.	-775	-85	-860
Tilikauden poistot	-296	-512	-808
Vähennysten kertyneet poistot	67		67
Kertyneet poistot ja arvonalentumiset 31.12.	-1 004	-597	-1 601
Kirjanpitoarvo 31.12.	581	14 827	15 408

11. AINEETTOMAT HYÖDYKKEET

2011 1 000 EUR	Liikearvo	Aineettomat oikeudet	Muut aineettomat hyödykkeet	Yhteensä
Hankintameno 1.1.	9 516	809	2 524	12 849
Lisäykset		9	139	148
Siirto aineellisista hyödykkeistä			68	68
Hankintameno 31.12.	9 516	818	2 730	13 064
Kertyneet poistot ja arvonalentumiset 1.1.	0	-678	-1 836	-2 514
Tilikauden poistot		-58	-257	-315
Kertyneet poistot ja arvonalentumiset 31.12.	0	-736	-2 093	-2 829
Kirjanpitoarvo 1.1. 2011	9 516	131	688	10 334
Kirjanpitoarvo 31.12.2011	9 516	82	637	10 235

2010 1 000 EUR	Liikearvo	Aineettomat oikeudet	Muut aineettomat hyödykkeet	Yhteensä
Hankintameno 1.1.	9 516	795	2 330	12 641
Lisäykset		13	194	207
Siirto aineellisista hyödykkeistä				0
Hankintameno 31.12.	9 516	809	2 524	12 849
Kertyneet poistot ja arvonalentumiset 1.1.	0	-601	-1 490	-2 091
Tilikauden poistot		-77	-346	-423
Kertyneet poistot ja arvonalentumiset 31.12.	0	-678	-1 836	-2 514
Kirjanpitoarvo 1.1. 2010	9 516	194	840	10 551
Kirjanpitoarvo 31.12.2010	9 516	131	688	10 334

Liikearvon arvonalentumistestaus esitetään liitetiedossa 13. Omaisuuserien arvonalentuminen.

12. RAHOITUSVAROJEN JA VELKOJEN KIRJANPITOARVOT ARVOSTUSRYHMITÄIN

2011 1 000 EUR	Lainat ja muut saamiset	Jaksotettuun hankintamenoön kirjattavat rahoitusvelat	Tase-erien kirjanpitoarvot
Pitkäaikaiset rahoitusvarat			
Muut saamiset	35		35
Lyhytaikaiset rahoitusvarat			
Myyntisaamiset	14 546		14 546
Rahavarat	2 490		2 490
Pitkäaikaiset rahoitusvelat			
Korolliset velat		19 044	19 044
Lyhytaikaiset rahoitusvelat			
Korolliset velat		9 997	9 997
Ostovelat ja muut velat		11 432	11 432

2010 1 000 EUR	Lainat ja muut saamiset	Jaksotettuun hankintamenoön kirjattavat rahoitusvelat	Tase-erien kirjanpitoarvot
Pitkäaikaiset rahoitusvarat			
Muut saamiset	714		714
Lyhytaikaiset rahoitusvarat			
Myyntisaamiset	14 507		14 507
Rahavarat	2 563		2 563
Pitkäaikaiset rahoitusvelat			
Korolliset velat		23 317	23 317
Lyhytaikaiset rahoitusvelat			
Korolliset velat		9 227	9 227
Ostovelat ja muut velat		9 582	9 582

Näiden rahoitusvarojen ja -velkojen kirjanpitoarvot vastaavat olennaisilta osin niiden käypiä arvoja.

13. OMAISUUSERIEN ARVONALENTUMINEN

Liikearvon arvonalentumistestaus suoritetaan vuosittain ja silloin, jos todetaan viitteitä arvonalentumisesta. Kertyttävissä oleva rahamäärä on arvonalentumistestauslaskelmissa määritetty käyttöarvon perusteella.

Arvonalentumistappio kirjataan, mikäli rahavirtaa tuottavalle yksikölle kohdistettujen varojen kirjanpitoarvo, sisältäen liikearvon, on korkeampi kuin yksikön kertyttävissä oleva rahamäärä. Rahavirtaa tuottavan yksikön kertyttävissä oleva rahamäärä määritetään diskonttaamalla yksikköön tulevat arvioidut vastaiset rahavirrat.

Vuonna 2011 Nurminen Logistics Oyj raportoi yhden toimintasegmentin. Toimintasegmentin luvut ovat yhteneväiset koko konsernin lukujen kanssa. Liikearvo testataan koko Nurminen Logistics Oyj -konsernin tasolla.

Vuoden 2012 alusta lähtien konserni raportoi neljä erillistä liiketoimintasegmenttiä. Segmenttiraportoinnin muutos johtaa liikearvon arvonalentumistestauksen uudelleenarviontiin vuoden 2012 aikana.

Viitteitä omaisuuserien mahdollisesta arvonalentumisesta kerrotaan säännöllisesti konsernin sisäisistä ja ulkoisista informaatiolähteistä. Edellä mainittuja viitteitä voivat olla esimerkiksi konserniraportoinnin perusteella havaitut odottamattomat poikkeamat laskelmissa käytetyissä keskeisissä oletuksissa. Lisäksi viitteitä voivat olla muutokset markkinoilla vallitsevissa kilpailu- tai muissa olosuhteissa, tai uudet eri toimialoihin vaikuttavat viranomaismääräykset tai toimilupiin liittyvät seikat. Vuosien 2011 ja 2010 aikana ei ole ilmennyt viitteitä, jotka olisivat johtaneet omaisuuserien arvonalentumistestauksiin.

Arvonalentumistestauslaskelmat perustuvat vastaisten rahavirtojen osalta johdon hyväksymiin ennusteisiin 5 vuoden ajalta. Tämän ennustejakson jälkeiselle ajalle (terminaaliarvo) arvioidut rahavirrat on määritetty käyttäen pitkän ajan kasvuennusteita.

Tärkeimmät laskelmissa käytetyt muuttujat ovat liiketoiminnan myynnin kasvuodotukset, palveluiden hinnat, kustannuskehitys sekä diskonttokorko. Liiketoiminnan kasvunäkymät perustuvat viimeaikaiseen kehitykseen ja liiketoimintaa koskeviin yleisiin ennus-

teisiin. Palveluiden hintakehitystä ja kustannuskehitystä arvioitaessa on huomioitu viimeaikainen markkinatilanteen kehitys sekä liiketoiminnan kannattavuuskehitys.

Lähi vuosien myynnin kasvun oletetaan kertyvän Itämeren alueen ja IVY-maiden välisistä logistiikkapalveluista, raskas- ja erikoiskuljetusten niin kotimaan kuin tuonti- ja vientiliikenteen kasvusta sekä kansainvälisten projektien kuljetusvolymien noususta. Kasvu perustuu oletukseen maailmanlaajuisen taantumien jälkeisen positiivisen kehityksen jatkumisesta yhtiön edustamilla kuljetussegmenteillä. Kasvuolettamukset ovat keskipitkällä aikavälillä täitä osin yhteneviä ulkopuolisten asiantuntijoiden arvioiden kanssa. Volymien kasvua edesauttavat konserniin hankittu rautatie- ja erikoiskuljetuskalusto sekä panostukset logistiikan solmukohtissa sijaitseviin terminaaleihin. Terminaaliarvo perustuu 2 %:n myynnin kasvuun.

Liikevoittotason on arvioitu kasvavan viiden vuoden aikavälillä yhtiön keskipitkän aikavälin suunnitelman mukaan. Sen jälkeen liikevoittoprosentin on varovaisuusperiaatteen mukaisesti oletettu pysyvän saavutetulla maltillisella tasolla. Nämä oletukset perustuvat toisaalta yleisen markkinatilanteen elpymiseen ja yhtiön toteuttamiin tehokkuutta parantaviin toimenpiteisiin sekä asiakaslähtöisiin logistiikkaratkaisuihin, mutta toisaalta kilpailutilanteen pysymiseen edelleen kireänä.

Diskonttokorko perustuu konsernin painotettuun keskimääräiseen pääomakustannukseen ennen veroja. Määrityksessä on huomioitu mm. liiketoimintaan liittyviä markkinariskejä.

Diskonttokorko ennen veroja oli 10,9 % vuonna 2011 ja 10,9 % vuonna 2010.

Diskonttokorko ja myynnin kasvu ennusteperiodin jälkeen ovat johdon näkemyksen mukaan kriittisimmät oletukset arvonalentumistestauslaskelmissa. Minkään muuttujan kohtuullinen muutos ei johtaisi arvonalentumiskirjaukseen. Terminaaliarvon kasvu voisi olla 2 %-yksikköä alempi (0 %) ja diskonttokorko 3 %-yksikköä suurempi ilman, että arvonalentumiskirjauksiin olisi aihetta vuoden 2011 laskelmien osalta.

14. PÄÄOMAOSUUSMENETELMÄLLÄ YHDISTELLYT YRITYKSET

1 000 EUR	2011	2010
Tilikauden alussa	651	497
Osuus tilikauden tuloksesta	91	359
Pääomamenetelmällä yhdisteltyjen yritysten myynti	-404	0
Saadut osingot	-109	-205
Muuntoerot / muut oikaisut	80	0
Tilikauden lopussa	309	651

Tiedot pääomamenetelmällä yhdisteltyjen yritysten yhteenlasketuista varoista, veloista, liikevaihdosta ja voitosta / tappiosta:

2011 1 000 EUR	Kotipaikka	Varat	Velat	Liikevaihto	Voitto/Tappio	Omistusosuus (%)
Pelkolan Terminaali Oy	Lappeenranta	4 618	3 407	1 857	333	20,0 %
Team Lines Latvia SIA	Riika	567	443	326	132	23,0 %
Team Lines Estonia Oü	Tallinna	226	103	110	-27	20,3 %

CMA CGA Latvia SIA ja CMA CGA Estonia Oü myytiin konsernin ulkopuolelle joulukuussa 2011. Järjestelystä syntyi kertaluonteinen myyntivoitto 545 tuhatta euroa.

2010 1 000 EUR	Kotipaikka	Varat	Velat	Liikevaihto	Voitto/Tappio	Omistusosuus (%)
Pelkolan Terminaali Oy	Lappeenranta	5 402	4 190	1 863	354	20,0 %
Team Lines Latvia SIA	Riika	430	267	2 928	180	23,0 %
CMA CGA Latvia SIA	Riika	2 340	1 777	1 178	614	23,0 %
Team Lines Estonia Oü	Tallinna	232	88	239	121	20,3 %
CMA CGA Estonia Oü	Tallinna	1 134	716	726	374	23,0 %

15. PITKÄAIKAISET SAAMISET

1 000 EUR	2011	2010
Lainasaamiset	0	652
Muut saamiset	35	62
Yhteensä	35	714

16. LASKENNALLISET VEROSAAMISET JA -VELAT

Suomen yhteisöverokanta on 1.1.2012 alkaen 24,5 % ja sitä ennen 26 %.

1 000 EUR	1.1.2011	Kirjattu tulos- laskelmaan	31.12.2011
Laskennallisten verojen muutokset vuoden 2011 aikana:			
Laskennalliset verosaamiset:			
Rahoitusinstrumenttien arvostaminen käypään arvoon	20	-12	8
Komponenttipoistoista	739	207	946
Yhteensä	760	194	954
Laskennalliset verovelat:			
Tilinpäätössiirroista	102	-53	49
Jaksotuseroista ja väliaikaisista eroista / peruutettu vähennyskelpoinen liikearvopoisto	273	42	315
Muista eristä	39	-5	34
Yhteensä	414	-16	398

1 000 EUR	1.1.2010	Kirjattu tulos- laskelmaan	31.12.2010
Laskennallisten verojen muutokset vuoden 2010 aikana:			
Laskennalliset verosaamiset:			
Rahoitusinstrumenttien arvostaminen käypään arvoon	32	-12	20
Vuosaaren osto-optiosta	376	-376	0
Komponenttipoistoista	544	195	739
Yhteensä	952	-193	760
Laskennalliset verovelat:			
Tilinpäätössiirroista	102	0	102
Jaksotuseroista ja väliaikaisista eroista / peruutettu vähennyskelpoinen liikearvopoisto	182	91	273
Muista eristä	44	-5	39
Yhteensä	328	86	414

Laskennalliset verot

1 000 EUR	2011	2010
Konsernin vahvistetut tappiot	11 861	6 607
Vahvistetut tappiot vanhenevat vuosina 2017–2020		
Laskennalliset verosaamiset vahvistetuista tappioista (Laskennallisia veroja ei ole kirjattu konsernitaseeseen johdon arvioon perustuen)	3 084	1 718

17. MYYNTISAAMISET JA MUUT SAAMISET

1 000 EUR	2011	2010
Myyntisaamiset	7 805	6 481
Siirtosaamiset	4 284	4 499
ALV-saamiset	1 792	3 129
Muut saamiset	665	398
Yhteensä	14 546	14 507
Myyntisaamisten ja muiden saamisten jakautuminen valuutoissa		
EUR	10 532	8 084
USD	69	220
RUB	3 945	6 203
	14 546	14 507

Siirtosaamisten merkittävin erä, 2 065 tuhatta euroa vuonna 2011 (1 918 tuhatta euroa vuonna 2010), muodostuu tilinpäätöshetkellä suoritetuista mutta vielä asiakkailta laskuttamattomista palveluista.

Konserni on vuonna 2011 kirjannut luottotappioita 101 tuhatta euroa (540 tuhatta euroa vuonna 2010).

Tasearvot vastaavat parhaiten sitä rahamäärää, joka on luottoriskin enimmäismäärä vakuuksien käypää arvoa huomioon ottamatta

siinä tapauksessa, että toiset sopimusosapuolet eivät pysty täyttämään rahoitusinstrumentteihin liittyviä veloitteitaan. Saamisiin ei liity merkittäviä luottoriskikeskittymiä. Myyntisaamisten ja muiden lyhytaikaisen saamisten kirjanpitoarvojen katsotaan vastaavan olennaisilta osin niiden käypää arvoa.

18. RAHAVARAT

1 000 EUR	2011	2010
Käteinen raha ja pankkitilit	2 490	2 563
Rahavarat taseessa	2 490	2 563

Rahavirtalaskelman rahavarat vastaavat taseen rahavaroja.

19. OMAA PÄÄOMAA KOSKEVAT TIEDOT

	Osakkeiden lukumäärä	Osakepääoma, tuhatta euroa	Ylikurssirahasto, tuhatta euroa	Vararahasto, tuhatta euroa	Sijoitetun vapaan oman pääoman rahasto, tuhatta euroa
1.1.2011	12 878 478	4 215	86	2 378	19 178
Osakeperusteiset maksut					-47
Suunnattu osakeanti	26 250				
Osingon maksu					
Muut muutokset					
31.12.2011	12 904 728	4 215	86	2 378	19 131

Omaan pääomaan sisältyvät rahastot*Ylikurssirahasto*

Ylikurssirahasto sisältää vuosina 1997-2006 syntyneitä emissiovoittoja transaktiokuluilla vähennettyä sekä omien osakkeiden myyntivoittoja.

Vararahasto

Vararahasto sisältää ennen 1.9.2006 tullutta osakeyhtiölain muu-
tosta syntyneet emissiovoitot.

Sijoitetun vapaan oman pääoman rahasto

Sisältää 1.1.2008 merkityn suunnatun osakeannin emissiovoiton.

Muuntoero

Muuntoero rahasto sisältää ulkomaisten yksikköjen tilinpäätösten muuntamisesta syntyneet muuntoerot.

20. OSAKEPERUSTEISET MAKSUT

Nurminen Logistics Oyj:n hallitus hyväksyi 17.4.2008 osakepalkkiojärjestelmän vuosille 2008–2010. Osakepalkkiojärjestelmässä avainhenkilöillä on mahdollisuus saada palkkiona yhtiön osakkeita kolmelta vuoden pituiselta ansaintajaksolta sen mukaan kuin ansaintajaksolle asetetut tavoitteet saavutetaan. Lisäksi rahana maksetaan osuus joka kattaa palkkiosta aiheutuvat verot ja veronluonteiset maksut. Järjestelmän kohderyhmään kuuluu lähtökohtaisesti 10–15 henkilöä. Järjestelmästä maksettavat palkkiot kolmen vuoden jaksolla vastaavat yhteensä enintään noin 510 000 Nurminen Logistics Oyj:n osakkeen arvoa. Osakkeita ei saa luovuttaa kahden vuoden sitouttamisjakson kuluessa. Tämänkin jälkeen avainhenkilön on omistettava puolet järjestelmästä ansaitsemistaan osakkeista niin kauan kuin hänen työ- tai toimisuhteensa jatkuu. Mikäli avainhenkilön työ- tai toimisuhte päättyy kahden vuoden sitouttamisjakson aikana, on hänen palautettava palkkiona maksetut osakkeet yhtiölle vastikkeetta.

Hallitus päättää vuosittain kullekin ansaintajaksolle asetettavat tavoitteet. Tavoitteet määritellään Nurminen Logistics -konsernin taloudellisen kehityksen perusteella. Ansaintajaksolle asetettujen tavoitteiden saavuttaminen määrää sen, kuinka suuri osa enimmäispalkkioista maksetaan. Ansaintajaksolta 2008 maksetaan palkkiota perustuen konsernin liikevaihtoon ja operatiiviseen liikevoittoon. Palkkiota maksetaan, jos konsernin liikevaihto ylittää 80 milj. euroa ja liikevoitto on yli 4,5 milj. euroa. Palkkio maksetaan täysimääräisenä, jos konsernin liikevaihto on vähintään 115 milj. euroa ja operatiivinen liikevoitto 7 milj. euroa. Hallitus on alokoinut osakkeita ansaintajaksolle 2008 yhteensä 85 000 kpl. Osakepalkkiojärjestelmän toteutuma vuonna 2008 on noin 45 prosenttia enimmäismäärästä. Tilinpäätökseen oli kirjattu 166 250 euroa osakeperusteisia velkoja. Ansaintajaksolta 2009 maksetaan palkkiota perustuen konsernin liikevaihtoon ja operatiiviseen liikevoittoon. Palkkiota maksetaan, jos konsernin liikevaihto ylittää 74 milj. euroa ja liikevoitto on yli 2,5 milj. euroa. Palkkio maksetaan täysimääräisenä, jos konsernin liikevaihto on vähintään 105 milj. euroa ja operatiivinen liikevoitto 5 milj. euroa. Hallitus on alokoinut osakkeita ansaintajaksolle 2009 yhteensä 85 000 kpl.

Kriteerit eivät täytyneet, joten tilinpäätökseen 2009 ei ole kirjattu osakeperusteisia maksuja. Ansaintajaksolta 2010 maksetaan palkkiota avainhenkilöiden sitouttamiseksi. Hallitus on alokoinut osakkeita ansaintajaksolle 2010 yhteensä 112 500 kpl. Toteutuma vuonna 2010 oli noin 24 prosenttia enimmäismäärästä. Vuonna 2010 kirjattiin osakeperusteisia maksuja 118 750 euroa.

Nurminen Logistics Oyj:n hallitus on 7.3.2011 päättänyt uuden osakepohjaisen kannustinjärjestelmän perustamisesta konsernin avainhenkilöille. Järjestelmässä on yksi ansaintajakso, kalenterivuodet 2011–2012. Hallitus päättää ansaintajakson ansaintakriteerit ja niille asetettavat tavoitteet. Ansaintajakson 2011–2012 ansaintakriteerit ovat Nurminen Logistics -konsernin liikevaihto ja liikevoitto. Mahdollinen palkkio ansaintajaksolta 2011–2012 maksetaan vuonna 2013, osittain yhtiön osakkeina ja osittain rahana. Rahana maksettavalla osuudella pyritään kattamaan avainhenkilöille palkkiosta aiheutuvat verot ja veronluonteiset maksut. Osakkeita ei saa luovuttaa yhden vuoden sitouttamisjakson aikana. Mikäli avainhenkilön työ- tai toimisuhte päättyy sitouttamisjakson aikana, on hänen palautettava palkkiona annetut osakkeet yhtiölle vastikkeetta. Järjestelmän kohderyhmään kuuluu noin 15 henkilöä, mukaan lukien konsernin johtoryhmän jäsenet. Järjestelmästä maksettava nettopalkkio on yhteensä enintään 300 000 kpl Nurminen Logistics Oyj:n osakkeita. Vuoden 2011 tilinpäätökseen on jaksotettu 250 000 euroa osakeperusteisia maksuja. Rahana maksettavan osuuden kirjanpitoarvo osakeperusteisista maksuista oli 0 euroa vuonna 2011 (0 euroa vuonna 2010).

21. KOROLLISET RAHOITUSVELAT

1 000 EUR	2011	2010
Pitkäaikaiset		
Lainat rahoituslaitoksilta	3 526	6 148
Muut pitkäaikaiset korolliset velat	1 555	2 564
Rahoitusleasingvelat	13 963	14 605
Yhteensä	19 044	23 317
Lyhytaikaiset		
Lainat rahoituslaitoksilta	6 668	5 893
Muut lyhytaikaiset korolliset velat	2 543	2 543
Rahoitusleasingvelat	786	791
Yhteensä	9 997	9 227
Korollisten velkojen jakautuminen valuutoissa		
EUR	29 041	32 544

Rahoitusleasingvelat

1 000 EUR	2011	2010
Vähimmäisvuokrien kokonaismäärä		
Yhden vuoden kuluessa	1 979	1 997
Vuotta pidemmän ajan ja enintään viiden vuoden kuluessa	7 204	7 313
Yli viiden vuoden kuluessa	5 566	6 086
Yhteensä	14 749	15 396
Vähimmäisvuokrien nykyarvo		
Yhden vuoden kuluessa	847	817
Vuotta pidemmän ajan ja enintään viiden vuoden kuluessa	3 277	3 120
Yli viiden vuoden kuluessa	2 802	3 649
Yhteensä	6 926	7 586
Tulevaisuudessa kertyvät rahoituskulut	7 823	7 810
Rahoitusleasingvelkojen kokonaismäärä	14 749	15 396

22. OSTOVELAT JA MUUT VELAT

1 000 EUR	2011	2010
Lyhytaikaiset		
Ostovelat	3 381	2 005
Johdannaissopimuksiin perustuvat velat	0	104
Tilikauden verotettavaan tuloon perustuvat verovelat	2	32
Muut velat	513	712
Siirtovelat	7 536	6 729
Ostovelat ja muut velat yhteensä	11 432	9 582
Osto ja muiden velkojen jakautuminen valuutoissa		
EUR	10 336	8 467
RUB	1 096	1 115
	11 432	9 582
Pitkäaikaiset		
Muut pitkäaikaiset korottomat velat	635	733
Pitkäaikaiset velat yhteensä	635	733

Siirtovelkojen merkittävin erä, 2 033 tuhatta euroa vuonna 2011 (2 134 tuhatta euroa vuonna 2010), muodostuu henkilöstömenojen jaksotuksista.

23. RAHOITUSRISKIEN HALLINTA

Yhtiön riskienhallinnan tavoitteena on minimoida rahoitusmarkkinoiden muutosten haitalliset vaikutukset konsernin tulokseen ja omaan pääomaan. Rahoitusriskien hallintapolitiikka perustuu hallituksen hyväksymiin pääperiaatteisiin. Päivittäisestä riskienhallinnasta on vastuussa rahoitustoiminto hallituksen asettamien rajojen mukaisesti.

Valuuttakurssiriski

Valuuttariskiä aiheutuu valuuttamääräisestä tuonnista, viennistä, ulkomaisten tytäryhtiöiden rahoituksesta sekä tytäryhtiöiden valuuttamääräisten omista pääomien muuntamisesta.

Konserni hallinnoi rahavirtoihin liittyvää valuuttariskiä pitämällä valuuttamääräiset tulo- ja menorahavirrat samassa valuutassa ja ajoittamalla ne mahdollisuuksien mukaan samanaikaisesti. Jollei se ole mahdollista, voidaan osa avoimesta positioista suojata.

Valuuttamääräiset tase-erät suojataan, jos valuuttakohtainen summa ylittää yli 500 000 euroa. Suojausinstrumentteina voidaan käyttää valuuttatermiinejä, valuuttaoptioita, NDF- termiinejä ja näiden yhdistelmiä. Valuuttamääräisten erien suojaustason tulee lähtökohdaisesti olla 30 %–70 % välillä, ottaen huomioon vallitsevat suhdanteet sekä ennakoitua valuuttanäkymät että suojausmarkkinoiden toimivuus kunkin valuutan osalta. Suojausmarkkinoiden poikkeustiloihin voidaan yllä mainituista rajoista kuitenkin poiketa.

Käyttötileillä olevat valuuttasummat pyritään pitämään mahdollisimman pieninä, maksuliikennettä kuitenkaan häiritsemättä. Valuut-

tamääräisten rahavarojen määrä ei saa ylittää yhtä prosenttia taseen loppusummasta.

Korkoriski

Korkoriskiä yhtiölle aiheutuu pääasiassa korollisten velkojen kautta. Korkoriskien hallinnan tarkoituksena on vähentää markkinakorkojen muutosten vaikutusta rahoituksen kassavirtoihin. Suojausinstrumentteina voidaan käyttää korkotermiinejä ja -futuureja, koronvaihtosopimuksia sekä korkokaulussopimuksia.

Maksuvalmiusriski

Maksuvalmiusriskin hallinnan tarkoituksena on varmistaa riittävä rahoitus kaikissa tilanteissa. Likvidinä maksuliikennepuskurina tulee olla noin kahden viikon maksuliikenteeseen tarvittavat varat. Rahoituksen saatavuus ja joustavuus pyritään takaamaan luottolimittien avulla sekä käyttämällä rahoituksen hankinnassa useita rahoituslaitoksia ja rahoitusmuotoja.

Luottoriski

Luottoriskin hallinnan tavoitteena on minimoida tappiot, jotka syntyvät vastapuolen jättäessä veloitteensa suorittamatta. Konserni hallinnoi vastapuoliriskiä asiakkaiden luottokelpoisuuden perusteella sekä tarvittaessa aktiivisella perintätoiminnalla.

Konserni ei ole soveltanut suojauslaskentaa tilikausilla 2011 ja 2010.

Korkoriski**Korkoriskin herkkyyshanalyysi**

Korkotason muutoksesta aiheutuvaa herkkyyttä laskettaessa on käytetty seuraavia oletuksia:

- korkotason muutokseksi on oletettu +/- 100 bps

Vaihtuvakorkoisten lainojen herkkyyshanalyysi

2011 1 000 EUR	Tuloslaskelma		Oma pääoma	
	100 korkopistettä		100 korkopistettä	
	lisäys	vähennys	lisäys	vähennys
Vaihtuvakorkoiset instrumentit	-91	91	-	-
Koronvaihtosopimukset	0	0	-	-
Vaikutus yhteensä	-91	91	-	-

Vaihtuvakorkoisten lainojen herkkyyshanalyysi

2010 1 000 EUR	Tuloslaskelma		Oma pääoma	
	100 korkopistettä		100 korkopistettä	
	lisäys	vähennys	lisäys	vähennys
Vaihtuvakorkoiset instrumentit	-104	104	-	-
Koronvaihtosopimukset	50	-50	-	-
Vaikutus yhteensä	-54	54	-	-

Markkinaehtoiset lainat nostetaan lähtökohdaisesti vaihtuvakorkoisina. Nurminen Logistics suojautuu markkinaehtoisten lainojen korkoriskiltä korkojaksojen valinnoilla sekä johdannaisinstrumenteilla, lähinnä koronvaihtosopimuksilla.

Valuuttakurssiriski

Valuuttakurssin muutoksesta aiheutuvaa herkkyyttä laskettaessa on käytetty seuraavia oletuksia:

- valuuttakurssin muutokseksi on oletettu +/- 10%

- muissa muuttujissa ei tapahdu muutoksia

2011 1 000 EUR	Tuloslaskelma		Oma pääoma	
	10 %		10 %	
	lisäys	vähennys	lisäys	vähennys
RUB	-861	861	-2 462	2 462

2010 1 000 EUR	Tuloslaskelma		Oma pääoma	
	10 %		10 %	
	lisäys	vähennys	lisäys	vähennys
RUB	-659	659	-1 747	1 747

Käytetyt kurssit

RUB	Kauden kurssi		Tilinpäätöspäivän kurssi	
	2011	2010	2011	2010
	40,88	40,28	41,77	40,82

Maksuvalmiusriski

Velkojen lyhennysten ja korkojen kassavirrat lainasopimuksiin perustuen olivat 31.12.2011 seuraavat:

1 000 EUR	1 kuukauden aikana	1–3kk aikana	3kk–1v aikana	1–5v aikana	Yhteensä
	683	1 179	5 457	10 404	17 723

Velkojen lyhennysten ja korkojen kassavirrat lainasopimuksiin perustuen olivat 31.12.2010 seuraavat:

1 000 EUR	1 kuukauden aikana	1–3kk aikana	3kk–1v aikana	1–5v aikana	Yhteensä
	692	2 201	7 822	16 842	27 557

Luottoriski

Luottoriskin enimmäismäärä

1 000 EUR					
2011	14 546				
2010	14 507				

Erääntyneiden saamisten ikäjakauma

1 000 EUR	Erääntymätön	Alle 30 päivää	30–120 päivää	yli 120 päivää	Yhteensä
2011	5 859	1 746	64	136	7 805
2010	4 861	1 416	204	0	6 481

Nurminen Logisticsilla ei ole merkittäviä riskikeskittymiä.

Käyvän arvon hierarkia käypään arvoon arvostetuista rahoitusvaroista ja -veloista

1 000 EUR	Käyvät arvot raportointikauden lopussa			
	31.12.2011	Taso 1	Taso 2	Taso 3
Käypään arvoon tulosvaikutteisesti kirjattavat rahoitusvelat				
Korkojohdannaiset	0	0	0	0

1 000 EUR	Käyvät arvot raportointikauden lopussa			
	31.12.2010	Taso 1	Taso 2	Taso 3
Käypään arvoon tulosvaikutteisesti kirjattavat rahoitusvelat				
Korkojohdannaiset	104	0	0	104

Taso 3 sisältää yhden Nordean purettavan SWAP -instrumentin. Instrumentti on arvostettu pankin laskemaan käypään arvoon ja luokiteltu tasoon 3, koska se pitää sisällään pankille myydyin option eräpäivälle.

24. MUUT VUOKRASOPIMUKSET**Konserni vuokralleottajana**

Ei-purettavissa olevien muiden vuokrasopimusten perusteella maksettavaksi tulevat vähimmäisvuokrat:

1 000 EUR	2011	2010
Yhden vuoden kuluessa	8 253	7 755
Vuotta pitemmän ajan ja enintään viiden vuoden kuluttua	28 353	27 365
Yli viiden vuoden kuluttua	47 161	49 960
Yhteensä	83 766	85 080

Merkittävimmät vuokrasopimukset koskevat Vuosaaren terminaali- sekä toimistotiloja (osoitteessa Satamakaari 24), Haminan terminaalitiloja (osoitteessa Gerhardin väylä 3) sekä Kotkan terminaalitiloja (osoitteissa Hovinsaarentie 25 ja Tuulentie 70). Muutoin Nurminen Logistics on vuokralle ottajana lähinnä erilaisissa atk-laitteita, toimistoautomaatiolaitteita, ajoneuvoja sekä terminaaleissa käytettäviä tavarankäsittelylaitteita koskevissa vuokrasopimuksissa.

25. VAKUUEDET JA VASTUUSITOUIMUKSET

1 000 EUR	2011	2010
Velat, joiden vakuudeksi on annettu yrityskiinnityksiä		
Rahalaitoslainat	4 000	3 000
Annetut kiinnitykset	4 000	3 000
Muut vastuusitoumukset		
Tulli- ja muut takaukset	11 458	10 780

26. LÄHIPIIRITAPAHTUMAT

Lähipiiriin kuuluvat hallituksen ja johtoryhmän jäsenet sekä edellä mainittujen määräysvalta-yhtiöt. Lähipiiriin luetaan myös osakkeenomistajat, joilla on välitön tai välillinen määräysvalta tai huomattava vaikutusvalta. Lähipiiriin katsotaan kuuluvan myös John Nurminen Oy:sta kokonaisjaukautumisen kautta uuteen John Nurmiseen siirtynyt liiketoiminta.

Lähipiiritapahtumat

1 000 EUR	2011	2010
Myynti	21	141
Liiketoiminnan muut tuotot	0	1 446
Ostot	265	440
Korkokulut	104	150
Lyhytaikaiset saamiset	5	35
Lyhytaikaiset velat	2 656	2 543
Pitkäaikaiset velat	0	2 542

Johdon työsuhde-etuudet

EUR	2011	2010
Toimitusjohtaja, VT toimitusjohtaja ja hallituksen jäsenet		
Lyhytaikaiset työsuhde-etuudet	307 557	585 759
Osakeperusteiset maksut	47 244	56 246
Yhteensä	354 801	642 005

EUR	2011	2010
Toimitusjohtaja		
Lasse Paitsola	0	462 000
Topi Saarenhovi (1.5.2011 alkaen)	152 000	0
VT toimitusjohtaja		
Antti Sallila (1.12.2010–30.4.2011)	69 495	16 905
Hallituksen jäsenet		
Juha Nurminen	19 208	34 700
Matti Lainemaa	0	2 100
Matti Packalen	5 150	2 300
Olli Pohjanvirta	33 516	20 500
Rolf Saxberg	1 400	25 000
Eero Hautaniemi	19 208	21 200
Jukka Nurminen	19 908	21 200
Tero Kivisaari	15 708	17 700
Jan Lönnblad	17 808	0
Antti Pankakoski	1 400	18 400

Toimitusjohtajan työsuhde-etuudet vuonna 2010 sisältävät toimitusjohtajan päättymisestä aiheutuneita kuluja Eur 222 060.

Yhtiön hallituksen jäsenet ja toimitusjohtaja omistivat 31.12.2011 yhtiön osakkeista 85,41 %.

27. TYTÄRYRITYKSET JA OSAKKUUSYRITYKSET**Nurminen Logisticsiin kuuluvat yritykset ovat seuraavat:**

	Kotimaa	Omistusosuus (%)	Osuus äänivallasta (%)
Tytäryritykset			
RW Logistics Oy	Suomi	100,0 %	100,0 %
JN Ferrovial Oy	Suomi	100,0 %	100,0 %
Nurminen Maritime Latvia SIA	Latvia	51,0 %	51,0 %
UAB Nurminen Maritime	Liettua	51,0 %	51,0 %
Nurminen Maritime Eesti AS	Eesti	51,0 %	51,0 %
Nurminen Logistics LLC	Ukraina	100,0 %	100,0 %
OOO John Nurminen (Pietari)	Venäjä	100,0 %	100,0 %
OOO Huolintakeskus	Venäjä	100,0 %	100,0 %
OOO John Nurminen Terminal	Venäjä	100,0 %	100,0 %
Zao Terminal Rubesh	Venäjä	100,0 %	100,0 %
OOO John Nurminen (Moskova)	Venäjä	100,0 %	100,0 %
Zao Ir-Trans	Venäjä	100,0 %	100,0 %
Osakkuusyritykset			
Pelkolan Terminaali Oy	Suomi	20,0 %	20,0 %
Team Lines Latvia SIA	Latvia	23,0 %	23,0 %
Team Lines Estonia Oü	Eesti	20,3 %	20,3 %

28. TILINPÄÄTÖSPÄIVÄN JÄLKEISET TAPAHTUMAT

Yhtiöllä ei ole olennaisia tilinpäätöspäivän jälkeisiä tapahtumia.

Emoyhtiön tuloslaskelma

EUR	Liitetieto	2011	2010
LIKEVAIHTO	1	64 108 058,50	59 143 102,91
Liiketoiminnan muut tuotot	2	465 480,77	27 188,66
Materiaalit ja palvelut	3	-36 942 781,62	-32 973 529,23
Henkilöstökulut	4	-13 213 437,85	-13 728 690,97
Poistot ja arvonalentumiset	5	-1 024 732,11	-1 327 433,21
Liiketoiminnan muut kulut	6	-18 519 340,05	-17 961 198,98
LIKETULOS		-5 126 752,36	-6 820 560,82
Rahoitustuotot ja -kulut	7	-130 969,22	2 436 828,57
TULOS ENNEN TILINPÄÄTÖSSIIRTOJA JA VEROJA		-5 257 721,58	-4 383 732,25
Tilinpäätössiirrot	8	219 941,41	0,00
Tuloverot	9	0,00	-6 321,92
TILIKAUDEN TULOS		-5 037 780,17	-4 390 054,17

Emoyhtiön tase

EUR	Liitetieto	2011	2010
VASTAAVAA			
Pysyvät vastaavat			
Aineettomat hyödykkeet	1	807 302,42	1 131 053,54
Aineelliset hyödykkeet	1	2 149 670,29	2 333 229,77
Sijoitukset	2	683 807,34	633 807,34
Pysyvät vastaavat yhteensä		3 640 780,05	4 098 090,65
Vaihtuvat vastaavat			
Pitkäaikaiset saamiset	3	22 727 342,41	25 064 283,24
Lyhytaikaiset saamiset	3	8 893 299,18	8 849 232,55
Rahat ja pankkisaamiset		263 379,43	860 339,45
Vaihtuvat vastaavat yhteensä		31 884 021,02	34 773 855,24
VASTAAVAA YHTEENSÄ		35 524 801,07	38 871 945,89
VASTATTAVAA			
Oma pääoma			
Osakepääoma	4	4 214 521,00	4 214 521,00
Ylikurssirahasto	4	86 479,00	86 479,00
Muut rahastot			
Vararahasto	4	2 373 537,86	2 373 537,86
Sijoitetun vapaan oman pääoman rahasto	4	19 131 154,12	19 178 398,96
Edellisten tilikausien voitto / tappio	4	-7 139 475,69	-2 749 421,52
Tilikauden voitto / tappio	4	-5 037 780,17	-4 390 054,17
Oma pääoma yhteensä		13 628 436,12	18 713 461,13
Tilinpäätössiirtojen kertymä			
Poistoero		174 310,23	394 251,64
Vieras pääoma			
Pitkäaikainen vieras pääoma	6	2 559 620,48	4 212 484,62
Lyhytaikainen vieras pääoma	7	19 162 434,24	15 551 748,50
Vieras pääoma yhteensä		21 722 054,72	19 764 233,12
VASTATTAVAA YHTEENSÄ		35 524 801,07	38 871 945,89

Emoyhtiön rahavirtalaskelma

EUR	2011	2010
Liiketoiminnan rahavirta		
TILIKAUDEN VOITTO/TAPPIO	-5 037 780,17	-4 390 054,17
Oikaisut:		
Poistot ja arvonalentumiset	1 024 732,11	1 327 433,21
Pysyvien vastaavien myyntivoitot (-) ja -tappiot (+)	-40 235,81	-7 000,00
Realisoitumattomat kurssivoitot (-) ja -tappiot (+)	339 256,84	-1 222 181,54
Rahoitustuotot ja -kulut	-208 287,62	-1 214 647,03
Tuloverot	0,00	6 321,92
Muut oikaisut	-219 941,41	0,00
Rahavirta ennen käyttöpääoman muutosta	-4 142 256,06	-5 500 127,61
Käyttöpääoman muutos:		
Lyhytaikaisten korottomien liikesaamisten lisäys (-) / vähennys (+)	-53 754,32	709 869,50
Lyhytaikaisten korottomien velkojen lisäys (+) / vähennys (-)	2 935 036,84	-12 779,35
Liiketoiminnan rahavirta ennen rahoituseriä ja veroja	-1 260 973,54	-4 803 037,46
Maksetut korot liiketoiminnasta	-441 235,31	-450 069,24
Saadut osingot liiketoiminnasta	793 356,00	973 891,75
Saadut korot liiketoiminnasta	642 077,83	821 066,87
Muut rahoituserät liiketoiminnasta	-236 590,51	-324 008,66
Maksetut verot liiketoiminnasta	0,00	-3 444,78
Liiketoiminnan rahavirta	-503 365,53	-3 785 601,52
Investointien rahavirta		
Investoinnit aineellisiin ja aineettomiin hyödykkeisiin	-517 421,51	-369 130,03
Aineellisten ja aineettomien hyödykkeiden luovutustulot	40 235,81	7 000,00
Luovutustulot muista sijoituksista	0,00	4 271,98
Myönnettyt lainat	0,00	-1 853 985,91
Lainasaamisten takaisinmaksut	1 297 683,99	4 661 104,24
Investointien rahavirta	820 498,29	2 449 260,28
Rahoituksen rahavirta		
Omien osakkeiden hankinta	-47 244,84	-56 246,20
Lyhytaikaisten lainojen nostot	4 030 460,20	3 400 000,00
Lyhytaikaisten lainojen takaisinmaksut	-3 244 444,00	-355 040,31
Pitkäaikaisten lainojen nostot	1 544 651,23	1 600 000,00
Pitkäaikaisten lainojen takaisinmaksut	-3 197 515,37	-3 241 959,37
Rahoituksen rahavirta	-914 092,78	1 346 754,12
Rahavarojen muutos	-596 960,02	10 412,88
Avaavan taseen mukaiset rahavarat	860 339,45	849 926,57
Rahavarojen muutos	-596 960,02	10 412,88
Rahavarat tilikauden lopussa	263 379,43	860 339,45

Emoyhtiön tilinpäätöksen liitetiedot

Emoyhtiön tilinpäätöksen laadintaperiaatteet

Nurminen Logistics Oyj:n tilinpäätös on laadittu Suomessa voimassa olevien lakien ja säännösten mukaisesti (FAS).

Käyttöomaisuuden arvostus

Käyttöomaisuus on merkitty taseeseen hankintamenoa vähennettynä suunnitelman mukaisilla poistoilla. Suunnitelmanmukaiset poistot on laskettu tasapoistoina käyttöomaisuusesineiden taloudellisen pitoajan perusteella.

Poistoajat ovat:

Aineettomat hyödykkeet	3–5 vuotta
Rakennukset	30–40 vuotta
Liikearvo	5 vuotta
Koneet ja kalusto	3–10 vuotta
Muut pitkävaikutteiset menot	5–10 vuotta
Rautatiekalusto	20–25 vuotta

Saamisten arvostus

Saamiset on arvostettu nimellisarvoon tai sitä alhaisempaan todennäköiseen arvoon.

Eläkkeet

Eläkekulut on esitetty noudattaen kunkin maan paikallista lainsäädäntöä. Suomalaisen henkilökunnan eläketurva on hoidettu ulkopuolisissa eläkevakuutusyhtiöissä.

Valuuttamääräiset erät

Ulkomaan määräiset saamiset ja velat on muutettu Suomen rahan määräiseksi tilinpäätöspäivän päätöskurssiin.

Suojaamistarkoituksessa otettujen valuuttatermiinien arvostusero on oikaistu vastaavan suojattavan erän kurssieroa.

Leasing

Leasing-maksut on käsitelty vuokratuloina. Maksamattomat leasing sopimuksiin perustuvat leasingmaksut on esitetty tilinpäätöksen vastuissa.

1 000 EUR 2011 2010

Tuloslaskelman liitetiedot

1. Liikevaihto

Palveluiden myynti	64 108	59 143
Yhteensä	64 108	59 143

2. Liiketoiminnan muut tuotot

Käyttöomaisuuden myyntivoitot	40	7
Muut	425	20
Yhteensä	465	27

3. Materiaalit ja palvelut

Ostetut palvelut	-36 943	-32 974
------------------	---------	---------

4. Henkilöstöä ja toimielinten jäseniä koskevat liitetiedot

Henkilöstökulut		
Palkat ja palkkiot	-10 679	-11 168
Eläkkeet ja eläkevakuutusmaksut	-1 800	-1 879
Muut lakisääteiset sosiaalikulut	-734	-681
Yhteensä	-13 213	-13 729

5. Poistot ja arvonalennukset

Suunnitelman mukaiset poistot:		
Aineettomat oikeudet	-36	-55
Liikearvo	-246	-350
Pitkävaikutteiset menot	-257	-346
Rakennukset ja rakennelmat	-95	-94
Koneet ja kalusto	-358	-450
Muut aineelliset hyödykkeet	-32	-32
Yhteensä	-1 025	-1 327

6. Liiketoiminnan muut kulut

Vuokrat	-8 675	-8 181
Tilintarkastuspalkkiot	-36	-32
Tilintarkastajille maksetut muut palkkiot	-24	-58
Liiketoiminnan muut kulut	-9 784	-9 690
Yhteensä	-18 519	-17 961

1 000 EUR 2011 2010

7. Rahoitustuotot ja -kulut

Osinkotuotot		
Osinkotuotot konserniyrityksiltä	753	934
Osinkotuotot omistusyhteisyrityksiltä	41	40
Yhteensä	793	974

Korko- ja muut rahoitustuotot

Korkotuotot konserniyrityksiltä	615	727
Korko- ja muut rahoitustuotot muilta	55	2 524
Yhteensä	670	3 251

Korko- ja muut rahoituskulut

Korkokulut konserniyrityksille	-11	-86
Korko- ja muut rahoituskulut muille	-1 584	-1 702
Yhteensä	-1 595	-1 788

Rahoitustuotot ja -kulut yhteensä

	-131	2 437
--	-------------	--------------

8. Poistoeron muutos

Poistoeron vähennys	220	0
Yhteensä	220	0

9. Tuloverot

Varsinaisesta toiminnasta	0	-6
Yhteensä	0	-6

Taseen liitetiedot

1. Aineettomat ja aineelliset hyödykkeet

Aineettomat oikeudet		
Hankintameno 1.1.	281	268
Lisäykset	9	13
Hankintameno 31.12.	290	281
Kertyneet sumupoistot 1.1.	194	139
Tilikauden poistot	36	55
Kertyneet sumupoistot 31.12.	230	194
Kirjanpitoarvo 31.12.	60	87

1 000 EUR 2011 2010

Muut pitkävaikutteiset menot

Hankintameno 1.1.	1 530	1 336
Lisäykset	206	194
Hankintameno 31.12.	1 736	1 530

Kertyneet sumupoistot 1.1.	842	496
Tilikauden poistot	257	346
Kertyneet sumupoistot 31.12.	1 099	842

Kirjanpitoarvo 31.12.	637	688
-----------------------	-----	-----

Liikearvo

Hankintameno 1.1.	1 405	1 405
Hankintameno 31.12.	1 405	1 405

Kertyneet sumupoistot 1.1.	1 049	699
Tilikauden poistot	246	350
Kertyneet sumupoistot 31.12.	1 295	1 049

Kirjanpitoarvo 31.12.	110	356
-----------------------	-----	-----

Maa-alueet

Hankintameno 1.1.	142	140
Lisäykset	4	2
Kirjanpitoarvo 31.12.	147	142

Rakennukset

Hankintameno 1.1.	1 460	1 460
Lisäykset	32	0
Vähennykset	2	0
Hankintameno 31.12.	1 490	1 460

Kertyneet sumupoistot 1.1.	623	528
Tilikauden poistot	95	95
Vähennysten kertyneet poistot	2	0
Kertyneet sumupoistot 31.12.	716	623

Kirjanpitoarvo 31.12.	774	837
-----------------------	-----	-----

Koneet ja kalusto

Hankintameno 1.1.	2 192	2 131
Lisäykset	81	91
Vähennykset	102	30
Hankintameno 31.12.	2 171	2 192

Kertyneet sumupoistot 1.1.	1 079	659
Tilikauden poistot	358	450
Vähennysten kertyneet poistot	102	30
Kertyneet sumupoistot 31.12.	1 335	1 079

Kirjanpitoarvo 31.12.	836	1 113
-----------------------	-----	-------

1 000 EUR	2011	2010
Muut aineelliset hyödykkeet		
Hankintameno 1.1.	463	394
Lisäykset	252	69
Vähennykset	67	0
Hankintameno 31.12.	648	463
Kertyneet sumupoistot 1.1.	223	191
Tilikauden poistot	32	32
Kertyneet sumupoistot 31.12.	255	223
Kirjanpitoarvo 31.12.	393	240

2. Sijoitukset

Osakkeet konserniyritykset	165	165
Osakkeet omistusyhteisyritykset	204	204
Osakkeet muut	33	33
Pääomalaina saaminen	282	232
Yhteensä	684	634

Tytäryhtiöt

	Kotipaikka	Omistus- osuus %
RW Logistics Oy	Helsinki	100
JN Ferrovial Oy	Helsinki	100
Nurminen Maritime Latvia SIA	Riika	51
OOO John Nurminen, Moskova	Moskova	100
OOO John Nurminen, Pietari	Pietari	100
Nurminen Logistics LLC	Kiova	100
Osakkuusyritykset		
Pelkolan Terminaali Oy	Imatra	20

3. Saamiset

Pitkäaikaiset		
Lainasaamiset konserniyrityksiltä	22 726	24 413
Lainasaamiset muilta	2	651
Yhteensä	22 727	25 064
Lyhytaikaiset		
Lyhytaikaiset saamiset		
Myyntisaamiset	89	681
Lainasaamiset	0	105
Muut saamiset	7	203
Yhteensä	96	989
Myyntisaamiset	5 767	5 163
Muut saamiset	540	483
Siirtosaamiset		
Keskeneräinen laskutus	2 065	1 918
Muut siirtosaamiset	425	296
Yhteensä	8 797	7 860
Lyhytaikaiset saamiset yhteensä	8 893	8 849

1 000 EUR	2011	2010
4. Oma pääoma		
Osakepääoma yhteensä	4 215	4 215
Ylikurssirahasto	86	86
Vararahasto	2 374	2 374
Sidottu oma pääoma yhteensä	6 675	6 675
Sijoitetun vapaan oman pääoman rahasto 1.1.	19 178	19 235
Omien osakkeiden hankkiminen	-47	-56
Sijoitetun vapaan oman pääoman rahasto 31.12.	19 131	19 178
Kertyneet voittovarot edellisiltä tilikaudelta	-7 139	-2 749
Tilikauden voitto/tappio	-5 038	-4 390
Vapaa oma pääoma yhteensä	6 954	12 039
Oma pääoma yhteensä	13 628	18 713
Voitonjakokelpoiset varat		
Sijoitetun vapaan oman pääoman rahasto	19 131	19 178
Kertyneet voittovarot edellisiltä kausilta	-7 139	-2 749
Tilikauden voitto/tappio	-5 038	-4 390
Yhteensä	6 954	12 039

Yhtiöllä on hallussaan omia osakkeita 705 kpl.

5. Laskennalliset verot

Laskennalliset verosaamiset vahvistetuista tappioista	3 071	1 718
---	-------	-------

Laskennallisia veroja ei ole kirjattu emoyhtiön erillistilinpäätökseen.

1 000 EUR	2011	2010
6. Pitkäaikainen vieras pääoma		
Korollinen vieras pääoma	1 560	2 568
Rahalaitoslainat	1 000	1 644
Yhteensä	2 560	4 212

7. Lyhytaikainen vieras pääoma

Lyhytaikainen vieras pääoma konserniyrityksiltä		
Ostovelat	1 999	2
Muut velat	30	753
Siirtovelat operatiiviset	641	480
Yhteensä	2 670	1 235
Korollinen vieras pääoma		
Rahalaitoslainat	7 187	6 432
Koroton vieras pääoma		
Ostovelat	2 307	1 104
Muut velat	315	355
Siirtovelat		
Henkilöstökulujen jaksotukset	1 933	2 134
Operatiiviset jaksotukset	4 275	3 698
Muut	475	594
Yhteensä	16 492	14 317
Lyhytaikainen vieras pääoma yhteensä	19 162	15 552

Muut liitetiedot**Konsernin antamat vakuudet****Velat, joiden vakuudeksi annettu yritys kiinnityksiä**

Rahalaitoslainat	4 000	3 000
Annetut kiinnitykset	4 000	3 000

Muut vastuusitoumukset

Tulli ja muut takaukset	11 458	10 167
-------------------------	--------	--------

Vuokravastuut

Seuraavalla tilikaudella maksettavat	9 091	8 722
Myöhemmin maksettavat	85 065	88 783

Leasingosopimuksista maksettavat määrät

Seuraavalla tilikaudella maksettavat	1 140	1 030
Myöhemmin maksettavat	2 585	2 542

1 000 EUR	2011	2010
Johdannaissopimukset		
Koronvaihtosopimukset		
Käypä arvo	0	-104
Kohde-etuuden arvo	0	5 268

Henkilöstöä ja toimielimiä koskevat liitetiedot**Henkilöstömäärä**

Henkilöstömäärä, keskimäärin	274	284
Henkilöstömäärä, tilikauden lopussa	278	281

Johdon palkat ja palkkiot

Hallituksen jäsenet ja toimitusjohtaja	-355	-642
--	------	------

Tilintarkastuskertomus

Nurminen Logistics Oyj:n yhtiökokoukselle

Olemme tilintarkastaneet Nurminen Logistics Oyj:n kirjanpidon, tilinpäätöksen, toiminta-kertomuksen ja hallinnon tilikaudelta 1.1.–31.12.2011. Tilinpäätös sisältää konsernin taseen, laajan tuloslaskelman, laskelman oman pääoman muutoksista, rahavirtalaskelman ja liitetiedot sekä emoyhtiön taseen, tuloslaskelman, rahoituslaskelman ja liitetiedot.

Hallituksen ja toimitusjohtajan vastuu

Hallitus ja toimitusjohtaja vastaavat tilinpäätöksen ja toimintakertomuksen laatimisesta ja siitä, että konsernitilinpäätös antaa oikeat ja riittävät tiedot EU:ssa käyttöön hyväksytyjen kansainvälisten tilinpäätösstandardien (IFRS) mukaisesti ja että tilinpäätös ja toimintakertomus antavat oikeat ja riittävät tiedot Suomessa voimassa olevien tilinpäätöksen ja toimintakertomuksen laatimista koskevien säännösten mukaisesti. Hallitus vastaa kirjanpidon ja varainhoidon valvonnan asianmukaisesta järjestämisestä ja toimitusjohtaja siitä, että kirjanpito on lainmukainen ja varainhoito luotettavalla tavalla järjestetty.

Tilintarkastajan velvollisuudet

Velvollisuutenamme on antaa suorittamamme tilintarkastuksen perusteella lausunto tilinpäätöksestä, konsernitilinpäätöksestä ja toimintakertomuksesta. Tilintarkastuslaki edellyttää, että noudatamme ammattieettisiä periaatteita. Olemme suorittaneet tilintarkastuksen Suomessa noudatettavan hyvän tilintarkastustavan mukaisesti. Hyvä tilintarkastustapa edellyttää, että suunnittelemme ja suoritamme tilintarkastuksen hankkiaksemme kohtuullisen varmuuden siitä, onko tilinpäätöksessä tai toimintakertomuksessa olennaista virheellisyttä, ja siitä, ovatko emoyhtiön hallituksen jäsenet tai toimitusjohtaja syyllistyneet tekoon tai laiminlyöntiin, josta saattaa seurata vahingonkorvausvelvollisuus yhtiötä kohtaan taikka, rikkoneet osakeyhtiölakia tai yhtiöjärjestystä.

Tilintarkastukseen kuuluu toimenpiteitä tilintarkastusevidenssin hankkimiseksi tilinpäätökseen ja toimintakertomukseen sisältyvistä luvuista ja niissä esitettävistä muista tiedoista. Toimenpiteiden valinta perustuu tilintarkastajan harkintaan, johon kuuluu väärinkäytöksestä tai virheestä johtuvan olennaisen virheellisyyden riskien arviointi. Näitä riskejä arvioidessaan tilintarkastaja ottaa huomioon sisäisen valvonnan, joka on yhtiössä merkityksellistä oikeat ja riittävät tiedot antavan tilinpäätöksen ja toimintakertomuksen laatimisen kannalta. Tilintarkastaja arvioi sisäistä valvontaa pystyäkseen suunnittelemaan olosuhteisiin nähden asianmukaiset tilintarkastustoimenpiteet mutta ei siinä tarkoituksessa, että hän antaisi lausunnon yhtiön sisäisen valvonnan tehokkuudesta. Tilintarkastukseen kuuluu myös sovellettujen tilinpäätöksen laa-

timisperiaatteiden asianmukaisuuden, toimivan johdon tekemien kirjanpidollisten arvioiden kohtuullisuuden sekä tilinpäätöksen ja toimintakertomuksen yleisen esittämistavan arviointi.

Käsityksemme mukaan olemme hankkineet lausuntomme perustaksi tarpeellisen määrän tarkoitukseen soveltuvaa tilintarkastusevidenssiä.

Lausunto konsernitilinpäätöksestä

Lausuntonamme esitämme, että konsernitilinpäätös antaa EU:ssa käyttöön hyväksytyjen kansainvälisten tilinpäätösstandardien (IFRS) mukaisesti oikeat ja riittävät tiedot konsernin taloudellisesta asemasta sekä sen toiminnan tuloksesta ja rahavirroista.

Lausunto tilinpäätöksestä ja toimintakertomuksesta

Lausuntonamme esitämme, että tilinpäätös ja toimintakertomus antavat Suomessa voimassa olevien tilinpäätöksen ja toimintakertomuksen laatimista koskevien säännösten mukaisesti oikeat ja riittävät tiedot konsernin sekä emoyhtiön toiminnan tuloksesta ja taloudellisesta asemasta. Toimintakertomuksen ja tilinpäätöksen tiedot ovat ristiriidattomia.

Helsingissä 24. helmikuuta 2012
KPMG OY AB

Lasse Holopainen
KHT

Tilinpäätöksen ja toimintakertomuksen allekirjoitukset

Helsingissä 24. päivänä helmikuuta 2012

Olli Pohjanvirta
hallituksen puheenjohtaja

Tero Kivisaari

Jan Lönnblad

Jukka Nurminen

Juha Nurminen

Eero Hautaniemi

Topi Saarenhovi
toimitusjohtaja

Suoritetusta tarkastuksesta on tänään annettu tilintarkastuskertomus.

Helsingissä 24. päivänä helmikuuta 2012

KPMG Oy Ab
Lasse Holopainen, KHT

Konsernin tunnusluvut

	IFRS 2009	IFRS 2010	IFRS 2011
Liiketoiminnan tunnusluvut			
Liikevaihto, 1 000 EUR	62 490	69 682	76 630
Liikevaihdon muutos, %	-23,6 %	11,5 %	10,0 %
Liiketulos, (EBIT) 1 000 EUR	2 374	-618	1 947
% liikevaihdosta	3,8 %	-0,9 %	2,5 %
Tulos rahoituserien jälkeen, 1 000 EUR	-403	-1 072	-746
% liikevaihdosta	-0,6 %	-1,5 %	-1,0 %
Tilikauden tulos, 1 000 EUR	-680	-2 029	-1 530
% liikevaihdosta	-1,1 %	-2,9 %	-2,0 %
Oman pääoman tuotto %	-1,2 %	-6,4 %	-5,2 %
Sijoitetun pääoman tuotto %	3,6 %	1,3 %	3,5 %
Omavaraisuusaste, %	41,3 %	41,6 %	40,2 %
Nettovelkaantumisaste, %	95,9 %	97,1 %	95,3 %
Bruttoinvestoinnit käyttöomaisuuteen, 1 000 EUR	2 887	849	905
% liikevaihdosta	4,6 %	1,2 %	1,2 %
Taseen loppusumma, 1 000 EUR	78 952	74 145	69 354
Henkilöstön määrä keskimäärin	363	344	343
Maksetut palkat ja palkkiot, 1 000 EUR	11 580	12 409	11 875
Osakekohtaiset tunnusluvut			
Tulos/osake (EPS), EUR, laimentamaton	-0,13	-0,22	-0,19
Tulos/osake (EPS), EUR, laimennettu	-0,13	-0,22	-0,19
Oma pääoma/osake, EUR	2,45	2,32	2,07
Osinko/osake, EUR (oikaistu)	0,00	0,00	0,00
Osinko/osake, EUR (nimellinen)	0,00	0,00	0,00
Osinko/tulos, %	0 %	0 %	0 %
Efektiiivinen osinkotuotto, %	0,0 %	0,0 %	0,0 %
Hinta/voitto -suhde (P/E)	-26	-13	-9
Osakk.osakeantioik. lkm keskimäärin, kpl	12 818 328	12 877 773	12 890 898
Osakk.osakeantioik. lkm tiliv. lopussa, kpl	12 877 773	12 877 773	12 890 898
Osakkeen kurssikehitys			
- ylin kurssi	3,52	3,73	3,00
- alin kurssi	2,50	2,81	1,51
- keskiparssi	3,43	3,27	2,22
- tilinpäätöspäivän kurssi	3,35	2,89	1,78
Osakekannan markkina-arvo, milj. EUR	43,1	37,2	23,0
Osakkeiden vaihto kpl tilikauden aikana	282 359	2 031 630	622 928
Osakkeiden vaihto %	2,2 %	15,8 %	4,8 %
Osakkeenomistajien lukumäärä	370	422	507

Tunnuslukujen laskentaperiaatteet

Oman pääoman tuotto =	$\frac{\text{Tilikauden tulos}}{\text{Oma pääoma (tilikauden alun ja lopun keskiarvo)}}$	x 100
Sijoitettu pääoma =	Taseen loppusumma - korottomat velat	
Sijoitetun pääoman tuotto =	$\frac{\text{Tilikauden tulos + korko- ja muut rahoituskulut}}{\text{Sijoitettu pääoma (tilikauden alun ja lopun keskiarvo)}}$	x 100
Omavaraisuusaste =	$\frac{\text{Oma pääoma}}{\text{Taseen loppusumma - saadut ennakot}}$	x 100
Nettovelkaantumisaste =	$\frac{\text{Korolliset velat - rahavarat}}{\text{Oma pääoma}}$	x 100
Tulos/osake (EPS) =	$\frac{\text{Emoyhtiön osakkeenomistajien osuus tuloksesta}}{\text{Ulkona olevien kantaosakkeiden lukumäärän painotettu keskiarvo}}$	
Oma pääoma/osake =	$\frac{\text{Emoyrityksen omistajille kuuluva oma pääoma}}{\text{Osakeantioikaistu osakemäärä tilikauden lopussa}}$	
Osinko/tulos =	$\frac{\text{Osakekohtainen osinko}}{\text{Osakekohtainen tulos}}$	x 100
Efektiiivinen osinkotuotto =	$\frac{\text{Osakekohtainen osinko}}{\text{Osakeantikorjattu pörssikurssi tilinpäätöspäivänä}}$	x 100
Hinta/voitto -suhde (P/E) =	$\frac{\text{Pörssikurssi kauden lopussa}}{\text{Tulos per osake}}$	

Pörssitiedotteet vuonna 2011

25.2.2011

Nurminen Logistics Oyj:n tilinpäätöstiedote 2010

7.3.2011

Nurminen Logistics Oyj:n hallitus päätti avainhenkilöiden kannustinjärjestelmästä

16.3.2011

Nurminen Logisticsin vuosikertomus ja selvitys hallinto- ja ohjausjärjestelmästä 2010 on julkaistu

16.3.2011

CORRECTION: Kutsu Nurminen Logistics Oyj:n yhtiökokoukseen

6.4.2011

Topi Saarenhovi nimitetty Nurminen Logistics Oyj:n toimitusjohtajaksi

6.4.2011

Nurminen Logistics Oyj:n varsinaisen yhtiökokouksen päätökset

6.5.2011

Nurminen Logistics Oyj:n osavuositarkastus 1.1.2011–31.3.2011

20.6.2011

Nurminen Logistics Oyj:n osakepalkkiojärjestelmä 2008–2010, suunnattu maksuton osakeanti

13.7.2011

Nurminen Logistics Oyj:n uudet osakkeet merkitty kaupparekisteriin

5.8.2011

Nurminen Logistics Oyj:n osavuositarkastus 1.1.2011–30.6.2011

29.8.2011

Nurminen Logistics suunnittelee kasvattavansa vaunukantaansa merkittävästi

4.10.2011

Muutoksia Nurminen Logisticsin johtoryhmässä ja organisaatiossa

4.11.2011

Nurminen Logistics Oyj:n osavuositarkastus 1.1.2011–30.9.2011

9.11.2011

Arvopaperimarkkinalain 2 luvun 9 §:n mukainen liputusilmoitus

15.11.2011

Nurminen Logistics Oyj:n taloustiedottamisen aikataulu vuodelle 2012

30.11.2010

Nurminen Logistics sopeuttaa toimintaansa markkinatilanteen mukaiseksi

20.12.2011

Nurminen Logisticsin yt-neuvottelut päättyneet

Nurminen Logistics ▶▶▶

Pääkonttori
Satamakaari 24
00980 Helsinki
Puh. 010 545 00
Y-tunnus:0109707-8

Pörssitiedotteet vuonna 2011

25.2.2011

Nurminen Logistics Oyj:n tilinpäätöstiedote 2010

7.3.2011

Nurminen Logistics Oyj:n hallitus päätti avainhenkilöiden kannustinjärjestelmästä

16.3.2011

Nurminen Logisticsin vuosikertomus ja selvitys hallinto- ja ohjausjärjestelmästä 2010 on julkaistu

16.3.2011

CORRECTION: Kutsu Nurminen Logistics Oyj:n yhtiökokoukseen

6.4.2011

Topi Saarenhovi nimitetty Nurminen Logistics Oyj:n toimitusjohtajaksi

6.4.2011

Nurminen Logistics Oyj:n varsinaisen yhtiökokouksen päätökset

6.5.2011

Nurminen Logistics Oyj:n osavuositarkastus 1.1.2011–31.3.2011

20.6.2011

Nurminen Logistics Oyj:n osakepalkkiojärjestelmä 2008–2010, suunnattu maksuton osakeanti

13.7.2011

Nurminen Logistics Oyj:n uudet osakkeet merkitty kaupparekisteriin

5.8.2011

Nurminen Logistics Oyj:n osavuositarkastus 1.1.2011–30.6.2011

29.8.2011

Nurminen Logistics suunnittelee kasvattavansa vaunukantaansa merkittävästi

4.10.2011

Muutoksia Nurminen Logisticsin johtoryhmässä ja organisaatiossa

4.11.2011

Nurminen Logistics Oyj:n osavuositarkastus 1.1.2011–30.9.2011

9.11.2011

Arvopaperimarkkinalain 2 luvun 9 §:n mukainen liputusilmoitus

15.11.2011

Nurminen Logistics Oyj:n taloustiedottamisen aikataulu vuodelle 2012

30.11.2010

Nurminen Logistics sopeuttaa toimintaansa markkinatilanteen mukaiseksi

20.12.2011

Nurminen Logisticsin yt-neuvottelut päättyneet