



Vuosikertomus 2017



Sisällysluettelo

NURMINEN LOGISTICSIN PALVELUT	4
TOIMITUSJOHTAJAN KATSAUS	6
STRATEGIA	8
HALLITUS	11
JOHTORYHMÄ	13
TIETOA SJOITTAJILLE	15
TILINPÄÄTÖS JA TOIMINTAKERTOMUS	17
Hallituksen toimintakertomus	18
Konsernin laaja tuloslaskelma, IFRS	22
Konsernitase, IFRS	23
Konsernin rahavirtalaskelma, IFRS	24
Laskelma konsernin oman pääoman muutoksista, IFRS	25
Konsernitilinpäätöksen liitetiedot, IFRS	26
1. Konsernitilinpäätöksen laatimisperiaatteet	26
2. Segmentti-informaatio	32
3. Liiketoiminnan muut tuotot	32
4. Liiketoiminnan muut kulut	32
5. Työsuhde-etuuksista aiheutuvat kulut	33
6. Poistot ja arvonalentumiset	33
7. Rahoitustuotot ja -kulut	33
8. Tuloverot	34
9. Osakekohtainen tulos	34
10. Tytäryritykset ja osakkuusyritykset	35
11. Aineelliset käyttöomaisuushyödykkeet	36
12. Aineettomat hyödykkeet	38
13. Rahoitusvarojen ja -velkojen kirjanpitoarvot arvostusryhmittäin	39
14. Omaisuuserien arvonalentuminen	40
15. Pääomaosuusmenetelmällä yhdistellyt yritykset	41
16. Pitkäaikaiset saamiset	41
17. Laskennalliset verosaamiset ja -velat	42
18. Myyntisaamiset ja muut saamiset	43
19. Rahavarat	43
20. Omaa pääomaa koskevat tiedot	44
21. Osakeperusteiset maksut	45
22. Rahoitusvelat	45
23. Ostovelat ja muut velat	46
24. Rahoitusriskien hallinta	46
25. Muut vuokrasopimukset	49
26. Vakuudet ja vastuusitoumukset	49
27. Lähipiiritapahtumat	50
28. Tilinpäätöspäivän jälkeiset tapahtumat	50
Emoyhtiön tuloslaskelma	51
Emoyhtiön tase	51
Emoyhtiön rahavirtalaskelma	52
Emoyhtiön tilinpäätöksen liitetiedot	53
Tuloslaskelman liitetiedot	54
Taseen liitetiedot	55
Muut liitetiedot	58
Henkilöstöä ja toimielimiä koskevat liitetiedot	58
Tilintarkastuskertomus	59
Tilinpäätöksen ja toimintakertomuksen allekirjoitukset	63
Konsernin tunnusluvut	64
Tunnuslukujen laskentaperiaatteet	65
Osakkeiden omistusmääräjakauma	66



Avainluvut 2017

Liikevaihto

75,8



milj. euroa. Liikevaihto vuotta aiemmin oli 50,0 milj. euroa.

Liikevoitto

1,7



milj. euroa. Liikevoitto vuotta aiemmin oli -0,9 milj. euroa.

Liikevoitto-%

2,2



Liikevoitto-% vuotta aiemmin -1,9 %.

Omavaraisuusaste %

30,8



Omavaraisuusaste vuotta aiemmin 14,6 %.

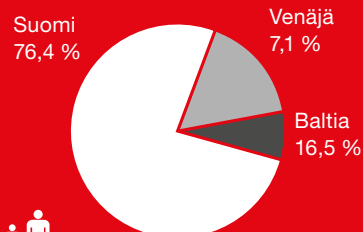
Henkilöstön määrä

182



Henkilöstön määrä vuotta aiemmin oli 190.

Henkilöstön jakauma maittäin %



Nurminen Logistics lyhyesti

Nurminen Logistics on vuonna 1886 perustettu kansainvälisiä logistiikkapalveluita tarjoava pörssiyhtiö. Yhtiö tuottaa asiakkailleen laadukkaita huolinta- ja tavarankäsittelypalveluita sekä rautatiekuljetuksia ja niihin liittyviä projektikuljetuspalveluita.

Nurminen Logisticsin toimipisteet sijaitsevat Suomessa, Baltiassa sekä Venäjällä ja terminaalit Suomen suurimmissa satamissa ja idänliikenteen keskeisillä paikoilla. Nurminen Logisticsilta asiakas saa kokonaisvaltaista logistiikkapalvelua, joka näkyy toimitusvarmuutena sekä aika- ja kustannussäästöinä.

Nurminen Logisticsin tavoitteena on olla luotettavin ja laadukain logistiikkatoimija valitsemillaan liiketoimintasegmenteillä ja -alueilla. Nurminen haluaa menestyä erottumalla hyvällä asiakaspalvelulla ja kyvyllä löytää luoviakin logistiikkaratkaisuja silloin, kun niitä tarvitaan.

Nurminen
Logisticsilla on yli

130

vuoden kokemus
kansainvälisestä
logistiikasta.



Nurminen Logisticsin palvelut

HUOLINTAPALVELUT

Nurminen Logistics tarjoaa viennin ja tuonnin räätälöityjä tullauspalveluita. Palvelut kattavat kaikki kansainväliseen kauppaan liittyvät dokumentointipalvelut. Luotettavaa ja neutraalia huolintapalvelua voivat hyödyntää niin maahantuojat, vientiyritykset, varustamot kuin kuljetus- ja huolintaliikkeetkin. Tulli on myöntänyt Nurmiselle AEOF-todistuksen, mikä tarkoittaa yksinkertaistettuja tullimenettelyjä koko EU-alueella. Nurmisen kautta asiakas saa kattavat kuljetuspalvelut sekä Suomessa että ulkomaille – yhtiön käytössä on maailmanlaajuinen yhteistyökumppaniverkosto.

TERMINAALIPALVELUT

Nurmisella on Suomessa modernia terminaalitylää yhteensä noin 100 000 neliometriä. Terminaalit on sijoitettu logis-

tisesti optimaalisille paikkakunnille: suurimpiin satamiin ja tärkeimmille itärajan ylityspaikoille. Terminaaleihin on rautatieyhteys, ja lastaaminen onnistuu sekä sisätiloissa että ulkona. Nurmisella terminaali- ja tavarankäsittelypalvelut räätälöidään aina asiakkaan tarpeiden mukaan, ja niihin kuuluu monipuolinen valikoima lisäarvopalveluita.

LISÄARVOPALVELUT

Lisäarvopalveluihin kuuluu muun muassa nouto- ja jake-lupalvelu, konttien siirto ja näytteenotto sekä tavaroiden pakkaus, etiketointi ja punnitus. Lisäarvopalvelut suunnitellaan aina vastaamaan kunkin asiakkaan yksilöllisiä tarpeita. Yhdelle asiakkaalle voi riittää kuormien yhdisteleminen terminaalissa tai uudelleenpakkaus, toinen taas voi nähdä järkeväksi ulkoistaa koko logistiikkansa Nurmisen hoidettavaksi.



RAUTATIEKULJETUKSET

Nurminen tarjoaa rautatiekuljetuspalveluita Suomen ja Venäjän sekä IVY-maiden väliseen liikenteeseen. Oman kaluston lisäksi yhtiö operoi yhteistyökumppaneiden vaunuja. Nurmisen rautatiekuljetuspalvelussa asiakkaan käytettävissä ovat yhtiön kattavat terminaali- ja huolintapalvelut. Rautateitse hoituvat myös projekti- ja erikoiskuljetukset. Nurmisen oma vaunukalusto koostuu viidestä eri vaunutyyppistä, jotka ovat hakevaunut, konttivaunut, pankkovaunut, teräskelavaunut ja säiliövaunut.

PROJEKTIPALVELUT

Nurminen Logistics tarjoaa asiakkailleen teollisiin investointeihin liittyviä projekti- ja kuljetuspalveluita, joihin sisältyy itse kuljetuksen ja kansainvälisissä kuljetuksissa tarvittavien asiakirjojen lisäksi myös koko projektin hallinta. Nurminen Logisticsin pitkä kokemus ja asiantuntemus vaativissa projekteissa auttavat hoitamaan arvokkaat koneet ja laitteet vahingoittumattomina perille jokaisen projektin yksilöllisessä aikataulussa parasta mahdollista kuljetusratkaisua hyödyntäen.

Toimitusvarmuus
maksimoituu ja asiakkaan
käyttämä **aika minimoituu**,
kun yksi toimija vastaa
koko logistiikkaketjusta.



Onnistuimme
kasvattamaan
lähes kaikkien
palvelujemme
liikevaihtoa ja
liiketulosta

Toimitusjohtajan katsaus

Vuonna 2017 Nurminen Logistics paransi kannattavuuttaan. Yhtiön liikevaihto kasvoi 51,6 prosenttia, raportoitu liiketulos 2,6 miljoonaa euroa ja raportoitu nettotulos 2,9 miljoonaa euroa edelliseen tilikauteen verrattuna. Vertailukelpoinen nettotulos nousi voitolliseksi (0,3 miljoonaa euroa) ja operatiivinen liiketoiminta kehittyi suotuisasti vuonna 2017.

Suomen talouden elpyminen ja Suomen vienti- ja tuontiteollisuuden kasvu katsauskaudella kiihdyttivät yhtiön tarjoamien palveluiden kysyntää Suomessa. Nostimme joulukuussa koko vuoden tulosohteistusta odotettua vahvemman liikevaihdon ja liiketuloksen kehittymisen johdosta. Onnistuimme kasvattamaan lähes kaikkien palvelujemme liikevaihtoa ja liiketulosta. Saavutukset ovat määrätietoisuuden työn tulosta ja onnistuminen usealla osalla alueella kertoo sitoutumisestamme palveluliiketoimintaamme, tavoitteisiimme ja strategiaamme.

Erityisesti terminaaliliiketoiminnan positiivinen kehitys sekä Baltian yhtiöiden hyvä tuloksetekokyky tukivat yhtiön tuloskäännettä. Suomen huolintapalveluiden kannattavuus pysyi vahvana ja liikevaihto kasvoi vuoteen 2016 verrattuna. Suomen rautatielogistiikan kannattavuus parani katsauskaudella toiminnan tehostamisen myötä ja Venäjän yhtiön operoimien omien vaunujen käyttöaste pysyi korkeana.

Uskomme, että yhtiö jatkaa kasvu-uralla myös tulevina vuosina. Kasvun tukemiseksi yhtiö toteutti kesällä merkintäoikeusannin sijoittajilleen. Anti sai markkinoilta erinomaisen vastaanoton ja kaikki merkintäoikeusannissa merkittäväksi tarjotut 29 229 764 uutta osaketta tulivat merkityksi. Merkintäoikeusannilla yhtiö keräsi noin 5,7 miljoonan euron bruttovarat. Pääomajärjestely vahvisti yhtiön pääomarakennetta ja tasetta sekä laski nettovelkaantumistasetta ja rahoituskustannuksia huomattavasti. Merkintäoikeusanti yhdessä kasvaneen liiketuloksen kanssa paransi yhtiön rahoitusasemaa merkittävästi vuonna 2017.

Vuoden 2017 kohokohdat



Liiketulos kasvoi

278,4
prosenttia



Yhtiön pääoma kasvoi

9,0
miljoonalla eurolla



Junan kokonaispituus noin

800
metriä

1. POSITIIVINEN TULOS Nurminen onnistui parantamaan liiketulostaan 278,4 prosenttia edellisvuoteen verrattuna 1,7 miljoonaan euroon. Tulokäännettä tukivat erityisesti terminaali liiketoiminnan positiivinen kehitys sekä Baltian yhtiöiden hyvä tuloksetekokyky. Terminaalien tavaravirrat kasvoivat sekä vienti- että tuontiliikenteessä parantaen samalla terminaalien käyttöastetta. Positiivinen kehitys näkyi selkeimmin Vuosaaren toimipisteessä metsä-, teräs- ja konepajateollisuuden sekä e-kaupan logistiikan palvelujen kysynnän kasvuna.

2. MERKINTÄOIKEUSANTI Nurmisen kesällä toteuttama merkintäoikeusanti osakkeenomistajilleen sai hyvän vastaanoton – kaikki merkintäoikeusannissa merkittäväksi tarjotut 29 229 764 uutta osaketta tulivat merkityksi. Merkintäoikeusannissa yhtiö keräsi noin 5,7 miljoonan euron bruttovarat ja yhtiön pääoma kasvoi yhteensä 9,0 miljoonalla eurolla. Järjestelyn ansiosta yhtiön pääomarakenne vahvistui ja nettovelkaantumistaso sekä rahoituskannukset laskivat huomattavasti.

3. KOKOJUNAKULJETUS SUOMESTA KIINAAN Marraskuussa Nurminen järjesti ensimmäisen kokojunakuljetuksen Suomesta Kiinaan. Konttijuna koostui 50:stä 40 jalan kontista ja junan kokonaispituus oli noin 800 metriä. Tavarat kuljetettiin Suomesta Keski-Kiinaan Venäjän ja Kazakstanin kautta vain 12 päivässä, yhdistettynä meri- ja maakuljetuksena sama matka taittuu yli 50 päivässä. Nurmisen tavoitteena on järjestää säännöllinen junayhteys Kiinaan.

Nykyisten palvelujen jatkuvan kehittämisen lisäksi yhtiön tavoitteena on laajentaa palvelutarjoamaansa. Katsauskaudella yhtiö keskittyi kehittämään Kiinaan suuntautuvia rautatiekuljetuksia. Marraskuussa yhtiö operoi onnistuneesti ensimmäisen konttijunan Suomesta Kiinaan ja yhtiö tavoittelee säännöllisen Suomen ja Kiinan välisen junayhteyden avaamista. Suomen ja Pohjois-Euroopan vienti- ja tuontiteollisuudella on kysyntää tälle palvelulle.

Vuonna 2017 yhtiö investoi käyttöömaisuuteen yli miljoonaa euroa enemmän kuin edellisvuonna. Terminaalien ja vaunukaluston korjausinvestointien lisäksi suurempia investointihankkeita oli vuoden aikana aloitettu tietojärjestelmien uudistaminen. Tietojärjestelmät uusitaan vaiheittain: vuoden 2017 loppupuolella otettiin käyttöön uusi asiakashallintajärjestelmä, vuoden vaihteessa uudet taloushallinto- ja huolintajärjestelmät ja vuoden 2018 aika-

na uudistamme varastonhallintajärjestelmän. Modernien järjestelmien avulla pystymme tehostamaan toimintaamme sekä parantamaan kilpailukykyämme ja palvelumme tasoa. Lisäksi ne avaavat mahdollisuuksia uusien digitaalisten palveluiden tarjoamiseen.

Yhtiö on hyvällä tiellä ja paremmassa taloudellisessa kunnossa jatkamaan kasvua ja toimintojen parantamista. Jatkamme vuonna 2018 strategisten liikkeiden selvittelyä tavoitteenamme tukea markkina-asemaamme sekä pidentää arvoketjua ja laajentaa palvelutarjontaamme asiakkaillemme. Vuoden 2018 tärkein tavoitteemme on jatkaa kannattavan kasvun tiellä.

Marko Tuunainen
President and CEO

Strategia

Nurminen Logisticsin tavoitteena on olla luotettavin ja laadukkain logistiikkatoimija valitsemillaan liiketoimintasegmenteillä ja -alueilla. Nurminen Logisticsin strategiana on kasvaa orgaanisesti sekä investointien ja yritysjärjestelyiden kautta. Avainroolissa tässä ovat mittava kokemus kotimaisesta ja kansainvälisestä logistiikkamarkkinasta, laadukas ja monipuolinen palvelukokonaisuus keskeisiltä sijainneilta sekä asiakastarpeen kattava, riittävä ja kustannustehokas palveluiden arvoketju.

Hallitus on päivittänyt yhtiön pitkän tähtäimen taloudelliset tavoitteet vastaamaan markkinaympäristöä ja yhtiön nykyisen liiketoiminnan tasoa. Nurminen Logisticsin tavoitteena on saavuttaa markkinoita nopeampi kasvu, 7 % liikevoittotaso ja 12 % oman pääoman tuotto.

STRATEGISET TAVOITTEET VUOTEEN 2020

1. Kasvu valikoitujen hankintojen ja hankkeiden kautta

- täsmäinvestoinnit ja -hankinnat kasvumarkkinoille ja -toimialoihin
- yhtiölle synergisten, asiakkaille lisäarvoa tuottavien palvelukonseptien kehittäminen
- logistisen palvelutarjonnan kasvattaminen arvoketjua pidentämällä

2. Kannattavuuden parantaminen

- kansainvälistyminen ja kannattavien liiketoimien kasvattaminen
- toiminnan tuottavuuden ja tehokkuuden kehittäminen
- arvoketjun kasvattaminen ja lisäarvo-palvelujen kehittäminen

3. Rautatielogistiikan palvelujen kehittäminen

- teollisuuden hankinta- ja tuotevirtoja palveleva rautatielogistiikka
- kansainvälinen rautatielogistiikka
- paikallispalveluille tuotettava rautatielogistiikka

PITKÄN TÄHTÄIMEN TALOUDELLISET TAVOITTEET

1. **Kasvu:** Yhtiö kasvaa nopeammin kuin markkinat.
2. **Kannattavuus:** Yhtiö parantaa kannattavuuttaan saavuttaen 7 % liikevoiton ja 12 % oman pääoman tuoton.

STRATEGIAN TOTEUTTAMINEN VUONNA 2017

Vuonna 2017 Nurminen Logistics keskittyi rahoitusrakenteensa kehittämiseen toteuttamalla kesä-heinäkuussa merkintäoikeusannin osakkeenomistajilleen. Pääomajärjestelyn tavoitteet toteutuivat: yhtiö sai varoja strategian mukaisten hankkeiden edistämiseen, yhtiön tase vahvistui ja velkarakenne keveni. Vuonna 2017 Nurminen Logistics vei määrätietoisesti eteenpäin suunnitelmansa avata rautatieyhteys Kiinaan, kehitti NR Rail Oy:n toimintaa sekä onnistui parantamaan kannattavuuttaan.

TOIMINTOJEN KANNATTAVUUDEN PARANTAMINEN

Vuoden 2017 aikana Nurminen Logistics on onnistunut parantamaan lähes kaikkien liiketoimintojensa kannattavuutta. Yhtiön liike-tulos kasvoi 278,4 prosenttia edellisvuoteen verrattuna 1,7 miljoonaan euroon. Huolinta- ja terminaalipalvelujen, Suomen rautatielogistiikan sekä Baltian yhtiöiden kannattavuus parani edellisvuodesta. Terminaaliliiketoiminnan kannattavuus parani selvästi, mikä johtui suurilta osin terminaalien tavaravirtojen kasvusta vienti- ja tuontiliikenteessä. Positiivinen kehitys näkyi selvästi Vuosaaren toimipisteessä metsä-, teräs- ja konepajateollisuuden sekä e-kaupan logistiikan palvelujen kysynnän kasvuna. Huolintapalveluiden ja Suomen rautatielogistiikan kannattavuuden kasvun ajurina oli toiminnan tehostaminen. Baltian yhtiöiden liike-tulosta paransi voimakas liikevaihdon kasvu.

Nurminen Logisticsin strategia



RAUTATIEYHTEYDEN AVAAMINEN KIIINAAN

Yhtiön rautatielogistiikkapalvelujen kehittämisen kärkihankkeita on luotettavan ja nopean konttijunayhteyden luominen Kiinaan suomalaisille vientituotteille. Ensimmäinen iso askel kohti päämäärää otettiin marraskuussa, kun Nurminen järjesti kokojunakuljetuksen Suomesta Kiinaan. Tavarat kuljetettiin Niiralasta Keski-Kiinaan vain 12 päivässä. Samaan aikaan yhtiö käynnisti projektin viikoittaisen rautatieyhteyden avaamiseksi Helsingin satamasta Kiinaan. Yhtiön asiakaskunta tulee muodostumaan Suomen vientiteollisuudesta ja kansainvälisistä huolintaliikkeistä. Rautatiekuljetuksen lisäksi asiakkaille tullaan tarjoamaan konttien nouto- ja jakelukuljetuspalvelua maanteitse Kiinan määräasemalta kaikkialle maahan.

NR RAIL OY:N TOIMINNAN KEHITTÄMINEN

Vuoden 2017 aikana NR Rail jatkoi strategiansa mukaisesti rautatiemarkkinoiden kartoittamista ja saavutti asiakaskunnassa uskottavan palveluntarjoajan aseman, vaikka investoinnit veturikalustoon ovat vielä tekemättä. NR Rail Oy jatkaa yhteistyöneuvotteluita tarkemmin identifioidun asiakasryhmän kanssa ja selvittää mahdollisuuksia tarjota laajempaa kokonaisuutta logistiikan arvoketjussa. Nurminen Logistics ja venäläisen Rustranscomin yhteistyön aloittamisen taustalla on joulukuussa 2016 Suomen ja Venäjän välillä ratifioitu yhdysliikennesopimus. Suunnitelmien mukaan NR Rail Oy:n ydinpalvelu tulee kattamaan Suomen rajaliikenteen veturikuljetukset metsä- tai kemianteollisuudelle Niiralan, Imatran ja Vainikkalan rajanylityspaikkojen kautta.

Case: **SSAB**

”Vuosaaren terminaalin sijainti aivan sataman vieressä on iso etu”

Paula Ojala,
rahtauspäällikkö, SSAB Europe Oy

Nurminen Logisticsin ja SSAB:n välinen yhteistyö on laajentunut huomattavasti viime vuosina. Pienimuotoista yhteistyötä on kuitenkin ollut jo vuodesta 2010 lähtien. Nurminen hoitaa SSAB:n teräskelojen kontitusta Vuosaaren terminaalissa. Teräskelojen lisäksi Nurminen on kontittanut myös pieniä määriä SSAB:n teräslevyjä ja -putkia sekä hoitanut SSAB:n koe-erien toimituksia ympäri maailmaa yhteistyössä kappaletavaraoperaattori Nordiconin kanssa.

– SSAB luottaa Nurmisen vahvaan laatuun terästuotteiden käsittelyssä. Kontitusten huolellinen suunnittelu ja kelojen meriturvallinen tuenta ovat edellytyksenä vahinkojen ja reklamaatioiden minimoimiselle, kertoo Nurminen Logisticsin myyntipäällikkö **Mika Raunemo**.

– Olemme olleet tyytyväisiä yhteistyöhön Nurminen Logisticsin kanssa. Nurmisen Vuosaaren terminaalin sijainti aivan sataman vieressä on iso etu. Kontit ovat helposti saatavilla ja Nurminen on pystynyt hoitamaan kasvavia volyymeja aikataulu- ja laatuvaatimustemme mukaisesti, kertoo SSAB Europe Oy:n rahtauspäällikkö **Paula Ojala**.

CASEFAKTAT:

- SSAB on maailmanlaajuisesti toimiva pohjoismainen ja yhdysvaltalainen teräsyhtiö. Yhtiön lisäarvoa tarjoavat tuotteet ja palvelut on kehitetty tiiviissä yhteistyössä asiakkaiden kanssa. SSAB:llä on työntekijöitä yli 50 maassa ja tuotantolaitoksia Ruotsissa, Suomessa ja Yhdysvalloissa. Tuotantolaitosten vuosittainen terästuotantokapasiteetti on 8,8 miljoonaa tonnia.
- Nurminen hoitaa SSAB:n teräskelojen lastausta kontteihin Vuosaaren terminaalissa.
- Vuosaaren terminaalissa käsitellään teräskeloja, joiden paino vaihtelee kolmesta tonnista noin 20 tonniin.

Kuljetusten koon ja määrän sekä kuljetusreitin optimointi
on **hyvä ympäristömme kannalta.**

Hallitus



Olli Pohjanvirta

- s. 1967
- Russian Capital Management Oy:n toimitusjohtaja
- Oikeustieteen kandidaatti
- Hallituksen puheenjohtaja vuodesta 2015, yhtiön toimitusjohtaja vuosina 2013–2015, hallituksen puheenjohtaja vuosina 2010–2013, hallituksen jäsen vuosina 2005*–2010
- Ei-riippumaton yhtiöstä ja riippumaton merkittävistä osakkeenomistajista



Alexey Grom

- s. 1971
- United Transport and Logistics Company'n (UTLC) pääjohtaja
- Executive MBA
- Hallituksen jäsen vuodesta 2013
- Riippumaton yhtiöstä ja merkittävistä osakkeenomistajista



Juha Nurminen

- s. 1946
- Kauppatieteiden maisteri
- Hallituksen jäsen vuodesta 1971*, hallituksen puheenjohtaja vuosina 1997*–2010
- Riippumaton yhtiöstä, ei-riippumaton merkittävistä osakkeenomistajista



Jukka Nurminen

- s. 1979
- John Nurminen Events B.V.:n toimitusjohtaja
- Kauppatieteiden maisteri
- Hallituksen jäsen vuodesta 2009 (varajäsen vuonna 2008)
- Riippumaton yhtiöstä ja merkittävistä osakkeenomistajista

* Nurminen Logistics Oyj aloitti toimintansa 1.1.2008 John Nurminen Oy:n jakauduttua. Tähdellä merkitty vuosiluku kertoo, mistä saakka kyseinen henkilö on ollut John Nurminen Oy:n ja sen jälkeen Nurminen Logistics Oyj:n hallituksissa.

Lue lisää: Hallituksen jäsenten keskeinen työkokemus on esitelty Nurminen Logisticsin verkkosivuilla osoitteessa www.nurminenlogistics.com

Case: Nordicon

”Nurminen hoitaa kaikki eteen tulevat erikoistilanteet ammattitaidolla”

Tommi Antikainen,
johtaja, Nordicon

Nordicon on Pohjoismaiden johtava neutraali kappaletavararahdin toimittaja, jonka toimipaikat sijaitsevat Ruotsissa, Norjassa, Suomessa ja Tanskassa. Nordiconin ydinliiketoimintaa on kappaletavaraerien (LCL) konsolidointi ympäri maailmaa. Nurminen Logistics toimii Nordiconin terminaalioperaattorina Suomessa. Palvelukokonaisuuteen kuuluu konttien ja trailereiden purku ja lastaus sekä lähetysten lajittelu ja uudelleen pakkaaminen Vuosaaren terminaalissa. Nurminen tarjoaa Nordiconin asiakkaille myös kaikki tullauksiin liittyvät palvelut sekä tarvittavat nouto- ja jakekuljetukset.

– Mahdollisuus sähköiseen tiedonsiirtoon oli meille ensisijaisen tärkeä yhteistyökumppanin valintakriteeri, kun harkitsimme yhteistyön aloittamista Nurmisen kanssa kolmen vuotta sitten. Olemme tyytyväisiä Nurmisen kanssa saatuun palveluun ja voimme luottaa siihen, että Nurminen hoitaa kaikki eteen tulevat erikoistilanteet ammattitaidolla. Esimerkiksi kappaletavaran purku on tarvittaessa hoidettu Nurmisen Vainikkalan terminaalissa, sanoo johtaja **Tommi Antikainen** Nordiconilta.

– Takana on kolme vuotta hedelmällistä yhteistyötä Nordiconin kanssa. Heti yhteistyön aloittamisen yhteydessä toteutetun tietojärjestelmien sähköisen integraation avulla kaikki tieto siirtyy järjestelmästä toiseen viiveettä sekä virheettösti. Näin pystymme tarjoamaan Nordiconille nopeaa ja ajantasaista palvelua. Nordiconille yhteistyökumppanin neutraalisuus on tärkeää, kuten myös riittävä kapasiteetti kaikissa tilanteissa, kertoo Vice President **Mike Karjagin** Nurminen Logisticsilta.

CASEFAKTAT:

- Nordicon järjestää paikallisissa terminaaleissa kussakin toimintamaassaan tavaraerien konsolidointia yli 500 vientikohteeseen ja yli 300 tuontikohteesta eri puolilta maailmaa.
- Nurminen Logistics on toiminut Nordiconin terminaalioperaattorina Suomessa vuoden 2015 alusta lähtien.
- Nurmisen läpivirtausterminaaliin saapuu tavaraa viikoittain yli sadasta eri maasta. Kappaletavaraliikenne on tuontipainotteista.

Nurmiselta asiakas saa **kaikki logistiikkapalvelut yhden palvelutarjoajan kautta.**

Johtoryhmä



Marko Tuunainen

- s. 1970
- President and CEO
- KTM
- Yhtiön palveluksessa vuodesta 2014, nykyisessä tehtävässä vuodesta 2015



Risto Holopainen

- s. 1963
- Vice President, Terminaali- ja lisäarvopalvelut
- YTK
- Yhtiön palveluksessa vuodesta 2002*, nykyisessä tehtävässä vuodesta 2015



Mike Karjagin

- s. 1968
- Vice President, Huolinta ja rautatielogistiikka Suomessa
- Yhtiön palveluksessa vuodesta 2012, nykyisessä tehtävässä vuodesta 2015



Markku Puolanne

- s. 1973
- CFO, talous, rahoitus, yritysjärjestelyt ja IT
- KTK
- Yhtiön palveluksessa vuodesta 2013, nykyisessä tehtävässä vuodesta 2015

* Nurminen Logistics Oyj aloitti toimintansa 1.1.2008 John Nurminen Oy:n jakauduttua. Tähdellä merkitty vuosiluku kertoo, mistä saakka kyseinen henkilö on ollut John Nurminen Oy:n ja sen jälkeen Nurminen Logistics Oyj:n hallituksissa.

Lue lisää: Johtoryhmän jäsenten keskeinen työkokemus on esitelty Nurminen Logisticsin verkkosivuilla osoitteessa www.nurminenlogistics.com

Case: Metsä Tissue

”Vuosaaren satama ja Nurmisen terminaali sopivat erinomaisesti tuotteidemme laivauspisteeksi”

Seija Piispanen,
Distribution and Logistics Manager FIBA,
Metsä Tissue


Metsä Group on kansainvälisesti toimiva suomalainen metsäteollisuuskonserni. Viime huhtikuussa Nurminen aloitti yhteistyön Metsä Groupin pehmo- ja ruoanlaittopapereita valmistavan Metsä Tissuen kanssa. Metsä Tissuen tuotteet kuljetetaan rautateitse Mäntän perinteikkäältä tehtaalta Nurmisen Vuosaaren logistiikkakeskukseen, jossa tuotteet lastataan merikontteihin sekä tehdään tarvittavat dokumentit vientiä varten. Vuosaaresta tavarat lähtevät konttilaivoilla asiakkaille ympäri maailmaa.

– Tiesimme kokemuksesta, että Vuosaaren satama ja Nurmisen terminaali sopivat erinomaisesti tuotteidemme laivauspisteeksi globaalille asiakaskunnallemme, sanoo tuotteiden logistiikasta ja jakelusta vastaava **Seija Piispanen** Metsä Tissuelta.

– Nurmisen henkilöstöllä on vankka kokemus Metsä Groupin tuotteiden käsittelystä, huolinnasta ja muusta logistiikasta, joten yhteistyön aloittaminen sujui vaivattomasti. Jotkut Metsä Tissuen tuotteet vaativat vastaanottajakohdaisia erikoistuntoja konttien lastauksissa, rullien lastaamista kuormalavoille ja vastaavia lisäarvopalveluita, kertoo Vice President **Risto Holopainen** Nurminen Logisticsilta.

CASEFAKTAT:

- Metsä Tissue on yksi Euroopan johtavista koti- ja suurtalouksien pehmpopaperituotteiden toimittajista ja maailman johtava ruoanlaittopapereiden toimittaja. Metsä Tissuen Mäntän pehmpopaperitehtaalla valmistetaan wc- ja talouspaperia, käsipyyhkeitä, nenäliinoja, teollisuuspyyhkeitä sekä ruoanlaittopapereita.
- Tehdas on perustettu jo vuonna 1868. Tehtaan paperintuotantokapasiteetti on noin 120 000 t vuodessa.
- Nurminen Logistics käsitteli vuonna 2017 Vuosaaren terminaalissaan Metsä Groupin tuotteita yli 175 000 ton, joka tarkoittaa noin 8 500 kappaletta 40-jalan merikonttia.



Tietoa sijoittajille

SIJOITTAJASUHDEPERIAATTEET

Nurminen Logistics Oyj:n tavoite on tuottaa täsmällistä, johdonmukaista, riittävää ja ajantasaista tietoa Nurminen Logistics Oyj:n liiketoimintojen kehityksestä, strategiasta ja konsernin taloudellisesta asemasta. Tavoitteen saavuttamiseksi yhtiö

- julkaisee vuosittain puolivuotiskatsauksen, tilinpäätöstiedotteen, tilinpäätöksen ja toimintakertomuksen
- tiedottaa osakkeen arvon kehitykseen vaikuttavista asioista tarpeen mukaan
- ylläpitää internetissä sijoittajaviestintäsivuja, joilta löytyvät mm. ajankohtaiset tiedotteet ja tiedotearkisto.

Nurminen Logistics Oyj pyrkii takaamaan kaikille, nykyisille ja tuleville osakkeenomistajille ja luotottajille, yhtäläisen informaation saatavuuden. Yhtiö noudattaa Suomen lainsäädäntöä, viranomaisten ja markkinapaikkojen määräyksiä sekä sijoittajaviestinnän hyväksi todettuja periaatteita. Keskeiset viestintäkanavat ovat pörssi ja internet.

OSAKKEEN PERUSTIEDOT

Nurminen Logistics Oyj:n osake on ollut julkisen kaupan käynnin kohteena Nasdaq Helsingin päälisalla 1.1.2008 alkaen. Yhtiöllä on yksi osakesarja. Kaikilla osakkeilla on yhtenäiset ääni- ja osinko-oikeudet. Osakkeen kaupan käyntitunnus on NLG1V.

YHTIÖKOKOUS

Nurminen Logistics Oyj:n varsinainen yhtiökokous pidetään keskiviikkona 11.4.2018 kello 13 alkaen osoitteessa Pasilankatu 2, 00240 Helsinki. Oikeus osallistua yhtiökokoukseen on osakkeenomistajalla, joka on merkitty osakkeenomistajaksi Euroclear Finland Oy:n pitämään yhtiön osakasluetteloon 28.3.2018. Osakkeenomistajan, joka haluaa osallistua yhtiökokoukseen, tulee ilmoittaa osallistumisestaan yhtiölle viimeistään 6.4.2018 kello 10.00.

Ilmoittautua voi:

- kirjallisesti osoitteeseen "Yhtiökokous"/ Nurminen Logistics Oyj
Satamakaari 24
00980 Helsinki
- puhelimitse numeroon 010 545 2132
- sähköpostitse osoitteeseen yhtiokokous@nurminenlogistics.com.

Ilmoittautumiskirjeen tai -viestin on oltava perillä ennen ilmoittautumisajan päättymistä. Mahdolliset valtakirjat pyydetään toimittamaan edellä mainittuun osoitteeseen ilmoittautumisen yhteydessä.

OSINGONMAKSU

Hallitus on päättänyt esittää yhtiökokoukselle, että tilikaudelta 1.1.–31.12.2017 ei jaeta osinkoa.

PUOLIVUOSIKATSAUS 2018

Puolivuosikatsaus julkaistaan 9.8.2018 suomeksi ja englanniksi.

HILJAINEN AIKA

Nurminen Logistics Oyj soveltaa 30 päivän pituista hiljaista aikaa tulosjulkistustensa edellä. Yhtiön edustajat eivät tänä aikana tapaa sijoittajia tai analyytikoita eivätkä kommentoi yhtiön taloudellista tilaa.

SIJOITTAJASUHTEIDEN YHTEYSHENKILÖT

President and CEO

Marko Tuunainen

Puhelin: 010 545 7011

Sähköposti: marko.tuunainen@nurminenlogistics.com

NURMINEN LOGISTICSIA SEURAAVAT TAHOT

Inderes Oy

Nurminen Logistics ei vastaa analyytikoiden esittämistä kommentista tai arvioista.

JULKAISUJEN TILAUS

Nurminen Logistics Oyj:n painetun vuosikertomuksen voi tilata sähköpostitse osoitteesta info@nurminenlogistics.com ja muita taloudellista tiedotteita voi tilata osoitteessa nurminenlogistics.com.



TRANSUR

Linde

Galerie
Galerie fine silk
5516482 11 75
30813617 A10 1330 19107
1804

A photograph of a large industrial warehouse. The ceiling is a complex network of orange-painted steel beams. The floor is a smooth, light-colored concrete. On the left, there are several large rolls of material, possibly paper or fabric, stacked in rows. On the right, a worker wearing a high-visibility orange and blue jacket and dark pants stands leaning against a dark structure, possibly a conveyor belt or a large roll of material. The lighting is warm and focused on the worker and the rolls of material.

Tilinpäätös ja toimintakertomus

1.1.–31.12.2017

Hallituksen toimintakertomus

Vuonna 2017 Nurminen Logistics paransi kannattavuuttaan. Yhtiön liikevaihto kasvoi 51,6 prosenttia, raportoitu liiketulos 2,6 miljoonaa euroa ja raportoitu nettotulos 2,9 miljoonaa euroa edelliseen tilikauteen verrattuna. Vertailukelpoinen nettotulos nousi voitolliseksi (0,3 miljoonaa euroa). Operatiivinen liiketoiminta kehittyi suotuisasti vuonna 2017. Suomen talouden elpyminen ja Suomen vienti- ja tuontiteollisuuden kasvu kiihdyttivät yhtiön tarjoamien palveluiden kysyntää Suomessa. Yhtiö nosti joulukuussa koko vuoden tulosohjeistusta odotettua vahvemman liikevaihdon ja liiketuloksen kehittymisen johdosta.

Lähes kaikkien yhtiön palvelujen liikevaihto ja liiketulos kasvoi vuoden takaisesta. Erityisesti terminaaliliiketoiminnan positiivinen kehitys sekä Baltian yhtiöiden hyvä tuloksetekokyky tukivat yhtiön tulokäännettä. Suomen huolintapalveluiden kannattavuus pysyi vahvana ja liikevaihto kasvoi vuoteen 2016 verrattuna. Suomen rautatielogistiikan kannattavuus parani katsauskaudella toiminnan tehostamisen myötä ja Venäjän yhtiön operoimien omien vaunujen käyttöaste pysyi korkeana.

Yhtiö toteutti kesällä merkintäoikeusannin sijoittajilleen. Anti sai markkinoilta erinomaisen vastaanoton ja kaikki merkintäoikeusannissa merkittäväksi tarjotut 29 229 764 uutta osaketta tulivat merkityksi. Merkintäoikeusannilla yhtiö keräsi noin 5,7 miljoonan euron bruttovarat. Pääomajärjestely vahvisti yhtiön pääomarakennetta ja tasetta sekä laski nettovelkaantumisasetta ja rahoituskustannuksia huomattavasti. Merkintäoikeusanti yhdessä kasvaneen liiketuloksen kanssa paransi yhtiön rahoitusasemaa merkittävästi vuonna 2017. Annin yhteydessä yhtiö toteutti 1,5 miljoonan euron vaihdettavan hybridilainan liikkeeseen laskemisen Ilmariselle. Vaihdettavan hybridilainan pääoma ja sille kertyneet korot voidaan vaihtaa enintään 5 330 000 yhtiön osakkeeseen vaihdettavan hybridilainan ehtojen mukaisesti.

Nykyisten palvelujen jatkuvan kehittämisen lisäksi yhtiön tavoitteena on laajentaa palvelutarjoamaansa. Vuonna 2017 yhtiö kehitti uutta rautatiekuljetuspalvelua Kiinan ja Suomen välille. Joulukuussa yhtiö järjesti ensimmäisen konttijunakuljetuksen Suomesta Kiinaan ja yhtiö tavoittelee säännöllisen Suomen ja Kiinan välisen junayhteyden avaamista.

Vuonna 2017 yhtiö investoi käyttöomaisuuteen yli miljoonaa euroa enemmän kuin edellisvuonna. Terminaalien ja vaunukaluston korjausinvestointien lisäksi suurempia investointihankkeita oli vuoden aikana aloitettu tietojärjestelmien uudistaminen. Vuonna 2017 yhtiö otti käyttöön uudet asiakashallinta-, taloushallinto- ja huolintajärjestelmät ja vuoden 2018 aikana uudistetaan varastohallintajärjestelmä. Uusien järjestelmien avulla yhtiö pystyy tehostamaan toimintaansa sekä parantamaan kilpailukykyään ja palvelujensa tasoa.

Markkinaolosuhteet olivat suotuisat

Suomen talous ja ulkomaankauppa kasvoivat voimakkaasti vuonna 2017. Suomen viennin kehityksessä oli nähtävissä selkeä käänne, ja Suomi pääsi mukaan vientimarkkinoiden nopeaan kasvuun. Suomen tavaraviennin arvo kasvoi 15 prosenttia ja tavaratuonnin 13 prosenttia edellisvuoteen verrattuna. Suomen vientiteollisuuden lähivuosien kasvua tukevat tärkeimpien vientimarkkinoiden hyvänä jatkuva kasvu ja Suomen kustannuskilpailukyyn paraneminen. Yhtiölle tärkeissä segmenteissä kuten metsä- ja konepajateollisuuden tuotteissa yhtiön palvelujen kysyntä oli hyvällä tasolla ja yhtiö onnistui säilyttämään vahvan markkina-asemansa kappale-tavaran tuontihuolinnassa. Venäjän talous alkoi jälleen kasvaa pitkittyneen taantumien jälkeen. Myös

Baltian maiden taloudet jatkoivat nousujohteessa ja yhtiön Baltian liiketoimintojen palvelukysyntä vuonna 2017 oli vahvaa.

Liikevaihto ja liiketulos paranivat merkittävästi

Tilikauden 2017 liikevaihto oli 75,8 miljoonaa euroa (2016: 50,0 miljoonaa), jossa oli nousua vuoteen 2016 verrattuna 51,6 %. Liiketulos parani 278,4 %:lla 1 691 (-948) tuhanteen euroon.

Vertailukelpoinen liikevaihto oli 74,8 (50,5) miljoonaa euroa, jossa oli nousua vuoteen 2016 verrattuna 48,0 %. Katsauskauden vertailukelpoinen liiketulos parani 22 077,8 %:lla 1 996 (9) tuhanteen euroon.

Vertailukelpoinen tulos sisältää liikevaihdon oikaisuja -1 026 (536) tuhatta euroa, valuuttakurssivaikutusten oikaisuja -102 (793) tuhatta euroa ja tulospalkkioita 406 (0) tuhatta euroa sekä muiden kulujen oikaisuja 0 (164) tuhatta euroa. Katsauskauden liikevaihdon oikaisut koostuvat Venäjän yhtiön liikevaihdon kasvamisesta, mikä johtui ruplan arvon vuoden keskipäivän vahvistumisesta valuuttakurssivertailukauteen (2015) verrattuna. Vertailukauden liikevaihdon oikaisut liittyvät valuuttakurssimuutoksiin sekä edellisen tilikauden oikaisuihin.

KONSERNIN VERTAILUKELPOINEN LIIKETULOS

1 000 EUR	1.1.–31.12. 2017	1.1.–31.12. 2016
RAPORTOITU LIIKEVAIHTO	75 772	49 971
Valuuttakurssien muutokset	-1 026	545
Tilikausien väliset oikaisut		-9
VERTAILUKELPOINEN LIIKEVAIHTO	74 746	50 507
RAPORTOITU LIIKETULOS	1 691	-948
Liikevaihdon oikaisut		
Valuuttakurssien muutokset	-102	793
Aikaisempien tilikausien oikaisut		164
Tulospalkkoiden oikaisut	406	
VERTAILUKELPOINEN LIIKETULOS	1 996	9

Huolintapalvelujen liikevaihto katsauskaudella kasvoi ja kannattavuus parani vuoteen 2016 verrattuna. Liikevaihtoa kasvattivat onnistumiset asiakashankinnassa, vahvana jatkunut tuonti-, vienti- ja lisäarvopalveluiden kysyntä sekä laajempien palvelukokonaisuuksien kysynnän kasvu. Kannattavuuden parannus edellisvuoteen verrattuna johtui toiminnan tehostamisesta.

Terminaalipalvelujen liikevaihto kasvoi ja myös kannattavuus parani edellisvuoteen verrattuna. Terminaalien tavaravirrat kasvoivat sekä vienti- että tuontiliikenteessä parantaen samalla kapasiteetin käyttöastetta. Positiivinen kehitys näkyi selkeimmin Vuosaaren toimipisteessä metsä-, teräs- ja konepajateollisuuden sekä e-kaupan logistiikan palvelujen kysynnän kasvuna. Myös Venäjän transito- ja vientiliikenteen palvelujen kysynnässä oli ensimmäisen vuosipuoliskon aikana kasvua vertailujaksoon verrattuna.

Suomen rautatielogistiikan liikevaihto katsauskaudella laski edelliseen vuoteen verrattuna. Liiketoiminnan kannattavuus kuitenkin parani selvästi vaikeasta alkuvuodesta huolimatta, jolloin rautatiekuljetusten heikko kysyntä painoi kannattavuutta. Katsauskauden loppua kohden kysyntä alkoi elpyä ja rautatieviennin volyymit lähtivät hienoiseen kasvuun. Kemikaalikuljetusten volyymit jatkuivat tasaisina pitkin vuotta.

Venäjän yhtiön katsauskauden liikevaihto ja kannattavuus laskivat odotetusti vuonna 2016 toteutetun katettujen vaunujen myynnin takia. Katsauskaudella yhtiön omien vaunujen ja alustojen käytöstä ja kannattavuus olivat hyvällä tasolla vaunujen kiertäessä asiakkaillemme pitkällä sopimuksilla. Operatiivinen liiketulos Venäjällä vuonna 2017 oli edelleen hyvä.

Baltian yhtiöiden liikevaihto ja kannattavuus paranivat merkittävästi vertailujaksoon verrattuna. Vuonna 2017 Baltian liiketoimintojen palvelujen kysyntä oli voimakkaassa kasvussa koko katsauskauden. Kasvun mahdollistivat Baltian yhtiöiden suosiollinen asiakassuhteiden kehitys ja Baltian edelleen vahvistunut markkinaympäristö.

Keskeiset taloudellista kehitystä, henkilöstöä ja osakekohtaista kehitystä kuvaavat tunnusluvut vuosilta 2015–2017 on esitetty tilinpäätöksessä omana kohtanaan.

Rahoitus- ja taserakenne

Liiketoiminnan rahavirta oli 3 461 tuhatta euroa. Nettoinvestointien rahavirta oli –1 695 tuhatta euroa. Rahoituksen rahavirta oli 3 778 tuhatta euroa. Rahoituksen kassavirtaa kasvatti kesällä tehty osakeanti (+5 076 tuhatta euroa).

Katsauskauden lopussa yhtiön likvidit rahavarat olivat 7 832 tuhatta euroa. Yhtiön johto arvioi, että operatiivinen kassavirta riittää kattamaan nykyisen liiketoiminnan kulut ja vastuut seuraavan 12 kuukauden ajan.

Yhtiön tase ja rahoitusasema ovat vahvistuneet selvästi parantuneen tuloksen sekä tilikaudella toteutetun annin myötä. Nurminen Logistics Oyj:n hallitus päätti 26.6.2017 osakkeenomistajien merkintätuokuteen perustuvan merkintäoikeusannin järjestämisestä varsinaisen yhtiökokouksen 21.4.2017 antaman osakeantivaltuutuksen nojalla. Merkintäoikeusannin tarkoituksena oli yhtiön strategian mukaisten suunnitelmien edistäminen, yhtiön taseen vahvistaminen ja yhtiön velkarakenteen keventäminen. Lisäksi suunnatun konversioannin merkintä vähensi yhtiön sale and lease back -järjestelystä johtuvien maksuvelvoitteiden määrää 2,4 miljoonalla eurolla.

Yhtiön merkintäoikeusannista ja sen jälkeen toteutetusta private placementista saatujen varojen bruttomäärä on noin 5,7 miljoonaa euroa. Suunnatussa konversioannissa osakemerkintä maksettiin kokonaisuudessaan käyttämällä yhtiön sale and lease back -järjestelyn maksuvelvoitteita Ilmariselle osakemerkintöjen maksuun, mikä vähensi yhtiön velkoja noin 2,4 miljoonalla eurolla, mutta siitä ei kertynyt varoja yhtiölle. Yhtiön merkintätuokuteannista saamat kokonaisnettovarot ovat noin 5,1 miljoonaa euroa. Kaikki merkintäoikeusannissa merkittäväksi tarjotut 29 229 764 uutta osaketta tulivat merkityiksi. Uudet osakkeet merkittiin kaupparekisteriin 28.7.2017. Merkintäoikeusannin lisäksi Nurminen Logistics ja Ilmarinen sopivat, että 1 500 000 euroa sale and lease back -järjestelyyn liittyviä yhtiön maksuvelvoitteita Ilmariselle konvertoidaan oman pääoman ehtoiseksi hybridilainaksi, joka voidaan lainaehtojen mukaisesti vaihtaa yhtiön osakkeiksi

(vaihtovelkakirjalaina). Hybridilainasopimus allekirjoitettiin Ilmarisen kanssa 18.7.2017.

Edellä mainittujen järjestelyjen myötä yhtiön oma pääoma kasvoi 9,0 miljoonaa euroa ja yhtiön pitkäaikaiset velat vähenivät 3,95 miljoonaa euroa. Tällä oli merkittävä vaikutus yhtiön taserakenteeseen ja omavaraisuusasteeseen, joka nousi 30,8 %:iin. Lisäksi järjestely vähentää selvästi yhtiön rahoituskuluja tulevaisuudessa.

Yhtiöllä ei ole tällä hetkellä pankkilainoja. Yhtiön lyhytaikaiset korolliset velat (1,5 miljoonaa euroa) koostuvat 0,6 miljoonan euron rahoitusleasingveloista sekä 0,9 miljoonan euron factoringveloista. Pitkäaikaiset korolliset velat vähenivät 17,9 miljoonaan euroon.

Konsernin korollinen vieras pääoma oli 19,3 miljoonaa euroa ja konsernin korollinen nettovelka oli vastaavasti 11,5 miljoonaa euroa.

Taseen loppusumma oli 47,6 miljoonaa euroa ja omavaraisuusaste 30,8 %.

Investoinnit

Konsernin bruttoinvestoinnit käyttömaisuuteen olivat tilikauden aikana 1 624 (498) tuhatta euroa eli 2,1 % liikevaihdosta. Poistot olivat 1,8 (1,4) miljoonaa euroa eli 2,3 % liikevaihdosta.

Konsernirakenne

Nurminen Logistics Oyj:n tytäryhtiön NR Rail Oy:n omistusohja ja laajennettiin katsauskaudella suunnatulla osakeannilla, jolloin Nurminen Logistics Oyj:n omistusosuus laski 100 %:sta 51 %:iin.

Konserniin kuuluvat emoyhtiö Nurminen Logistics Oyj sekä sen suoraan tai välillisesti omistamat tytär- ja osakkuusyhtiöt (omistusosuus suluissa) RW Logistics Oy (100 %), Nurminen Logistics Services Oy (100 %), NR Rail Oy (51 %), Nurminen Maritime Latvia SIA (51 %), Pelkolan Terminaali Oy (20 %), OOO Nurminen Logistics (100 %), ZAO Terminal Rubesh (100 %), UAB Nurminen Maritime (51 %), Nurminen Maritime Eesti AS (51 %) sekä Team Lines Latvia SIA (23 %).

Tutkimus ja tuotekehitys

Nurminen Logistics tarjoaa logistiikkapalveluja ja pyrkii jatkuvasti kehittämään niitä sekä yksin että yhteistyössä yhteistyökumppaneidensa kanssa. Toiminnan luonteen vuoksi yhtiöllä ei ollut tuloslaskelmassaan varsinaisia tutkimus- ja kehitysmenoja vuonna 2017.

Henkilöstö

Konsernin oman henkilöstön määrä oli tilikauden lopussa 182, kun se 31.12.2016 oli 190. Ulkomailta työskenteli 43 henkilöä.

Henkilöstökulut olivat vuonna 2017 yhteensä 8,9 miljoonaa euroa (8,7 miljoonaa euroa vuonna 2016).

Muutokset hallituksessa

Tero Kivisaari erosi 6.10.2017 Nurminen Logistics Oyj:n hallituksesta. Nurminen Logisticsin hallitus jatkaa toimintaansa nelijäsenisenä seuraavaan varsinaiseen yhtiökokoukseen asti.

Osakkeet ja osakkeenomistajat

Nurminen Logistics Oyj:n osake on noteerattu nykyisellä nimellä Nasdaq Helsinki Oy:n päälistalla 1.1.2008 alkaen. Nurminen Logistics Oyj:n rekisteröity osakkeiden lukumäärä on 44 254 174 osaketta ja osakepääoma 4 214 521 euroa. Yhtiöllä on yksi osakesarja ja kaikilla osakkeilla on yhtenäiset ääni- ja osinko-oikeudet. Yhtiö oli 31.12.2007 asti nimeltään Kasola Oyj. Yhtiö listautui Helsingin pörssiin 1987.

Nurminen Logistics Oyj:n osakkeiden vaihto 1.1.–31.12.2017 oli 4 677 332 kappaletta, joka on 10,6 % osakkeiden kokonaismäärästä. Vaihdon arvo oli 2 593 829 euroa. Tilikauden alin kurssi oli 0,40 euroa osakkeelta ja ylin 0,71 euroa osakkeelta. Kauden päätskurssi oli 0,55 euroa osakkeelta, ja koko osakekannan markkina-arvo oli kauden lopussa 24 339 795 euroa.

Yhtiöllä oli vuoden 2017 lopussa 1 193 osakkeenomistajaa. Vuoden 2016 lopussa osakkeenomistajia oli 753.

Yhtiön hallussa oli vuoden 2017 lopussa 316 308 kappaletta omia osakkeita, mikä on 0,7 % äänistä. Yhtiö järjesti maksuttoman 350 000 osakkeen osakeannin itselleen lokakuussa 2017. Osakeannissa yhtiölle annettuja osakkeita on käytetty ja tullaan käyttämään hallituksen palkkioiden maksamiseen ja/tai henkilöstön kannustamiseen tai sitouttamiseen.

Osakkeiden omistamista kuvaavat taulukot on esitetty tilinpäätöksen lopussa.

Osingonjakopoliittikka

Yhtiön hallitus on 14.5.2008 määrittänyt yhtiön osingonjakopoliittikan, jonka mukaan Nurminen Logistics Oyj pyrkii jakamaan vuosittain osinkona, yhtiön rahoitusaseman niin salliessa, noin kolmanneksen tuloksestaan.

Omistukseen ja äänivallan käyttöön liittyvät sopimukset ja järjestelyt

Yhtiön tiedossa ei ole Nurminen Logistics Oyj:n omistukseen ja äänivallan käyttöön liittyviä osakassopimuksia lukuun ottamatta 28.12.2007 tiedotettua johdon ja hallituksen jäsenten sitoumusta olla myymättä tai muutoin luovuttamatta tiedotteen päivämäärällä omistamiaan John Nurminen Oy:n osakkeita ja niiden perusteella John Nurminen Oy:n jakautumisessa jakautumisvastikkeena saamiaan yhtiön osakkeita ilman yhtiön hallituksen etukäteen antamaa kirjallista suostumusta.

Ylimääräisen yhtiökokouksen päätökset

Nurminen Logistics Oyj:n ylimääräisessä yhtiökokouksessa 17.7.2017 tehtiin seuraava päätös:

Hallituksen valtuuttaminen päättämään osakeanneista sekä optio-oikeuksien ja muiden osakkeisiin oikeuttavien erityisten oikeuksien antamisesta seuraavasti

Yhtiökokous valtuutti hallituksen päättämään osakeanneista ja/tai osakeyhtiölain 10 luvun 1 §:ssä tarkoitettujen osakkeisiin oikeuttavien erityisten oikeuksien antamisesta.

Annetun valtuutuksen nojalla hallitus voi yhdellä tai useammalla päätöksellä antaa tai luovuttaa osakkeita ja erityisiä oikeuksia määrän, joka vastaa enintään 5 330 000 uutta Yhtiön osaketta.

Valtuutusta voidaan käyttää muun muassa yritys- ja liiketoimintakauppojen tai muiden liiketoimintajärjestelyiden ja investointien rahoittamiseen, omistusrakenteen laajentamiseen, rahoitusjärjestelyihin, hallituksen palkkioiden maksamiseen ja / tai henkilöstön kannustamiseen ja sitouttamiseen.

Hallitus on valtuutuksen nojalla oikeutettu päättämään osakeanneista sekä optio-oikeuksien ja muiden osakkeisiin oikeuttavien erityisten oikeuksien antamisesta joka suhteessa samalla tavoin kuin yhtiökokouskin voisi näistä päättää, mukaan lukien sen, että hallituksella on oikeus päättää myös suunnatuista osakeanneista ja/tai erityisten oikeuksien antamisesta. Valtuutuksen perusteella hallitus voi päättää sekä maksullisesta että maksuttomasta osakeannista. Valtuutus päättää maksuttomasta osakeannista sisältää oikeuden päättää myös osakeannista Yhtiölle itselleen siten, että Yhtiön ja sen tytäryhteisöjen hallussa voi kulloinkin olla yhteensä enintään yksi kymmenesosa (1/10) Yhtiön kaikista osakkeista.

Valtuutus on voimassa 17. heinäkuuta 2022 asti eikä se kumoa 21. huhtikuuta 2017 varsinaisen yhtiökokouksen hallitukselle antamaa valtuutusta, joka on voimassa 30. huhtikuuta 2018 asti.

Varsinaisen yhtiökokouksen päätökset

Nurminen Logistics Oyj:n varsinaisessa yhtiökokouksessa 21.4.2017 tehtiin seuraavat päätökset:

Tilinpäätöksen vahvistaminen ja vastuuvapaus

Yhtiökokous vahvisti yhtiön tilinpäätöksen ja konsernitilinpäätöksen tilikaudelta 1.1.2016–31.12.2016 sekä myönsi vastuuvapauden hallituksen jäsenille ja toimitusjohtajalle.

Osingonmaksu

Yhtiökokous päätti hallituksen esityksen mukaisesti, että tilikaudelta 1.1.2016–31.12.2016 ei makseta osinkoa.

Hallituksen kokoonpano ja palkkiot

Yhtiökokous päätti, että hallitukseen kuuluu viisi (5) varsinaista jäsentä. Yhtiökokous valitsi hallituksen varsinaisiksi jäseniksi uudelleen seuraavat henkilöt: Olli Pohjanvirta, Tero Kivisaari, Juha Nurminen, Jukka Nurminen ja Alexey Grom. Hallitus valitsi yhtiökokouksen jälkeen pitämässään järjestäytymiskokouksessa puheenjohtajakseen Olli Pohjanvirran. Hallitus asetti myös tarkastusvaliokunnan, jonka puheenjohtajaksi valittiin Tero Kivisaari ja jäseneksi Jukka Nurminen.

Yhtiökokous päätti, että yhtiön hallituksen jäsenille vuoden 2018 varsinaisen yhtiökokouksen päätyvältä toimikaudelta maksetaan seuraavat palkkiot: hallituksen puheenjohtajalle 40 000 euroa ja kullekin muulle hallituksen jäsenelle 20 000 euroa. Lisäksi kullekin Suomessa asuvalle hallituksen jäsenelle maksetaan kokouspalkkiona hallituksen ja sen valiokuntien kokouksista 1 000 euroa kokoukselta ja Suomen ulkopuolella asuvalle jäsenelle 1 500 euroa kokoukselta. Vuosipalkkiosta 50 prosenttia maksetaan Nurminen Logistics Oyj:n osakkeina ja loppuosa rahana. Hallituksen jäsen ei saa luovuttaa vuosipalkkiona saatuja osakkeita kolmeen vuoteen niiden vastaanottamisesta lukien. Hallituksen puheenjohtajalle maksetaan lisäksi seuraavat palkkiot: 7 500 euron suuruisen kuukausipalkkio sekä enintään 1 600 euron suuruisen autoetu kuukaudessa ja puhelinetu.

Hallituksen valtuuttaminen päättämään osakeanneista sekä optio-oikeuksien ja muiden osakkeisiin oikeuttavien erityisten oikeuksien antamisesta

Yhtiökokous valtuutti hallituksen päättämään osakeanneista ja/tai osakeyhtiölain 10 luvun 1 §:ssä tarkoitettujen osakkeisiin oikeuttavien erityisten oikeuksien antamisesta.

Annetun valtuutuksen nojalla hallitus voi yhdellä tai useammalla päätöksellä antaa tai luovuttaa osakkeita ja/tai erityisiä oikeuksia määrän, joka vastaa enintään 30 000 000 uutta osaketta siten, että sanottuja osakkeita ja/tai erityisiä oikeuksia voitaisiin käyttää muun muassa yritys- ja liiketoimintakauppojen tai muiden liiketoiminnan järjestelyiden ja investointien rahoittamiseen, omistusrakenteen laajentamiseen, hallituksen palkkioiden maksamiseen ja/ tai henkilöstön kannustamiseen tai sitouttamiseen.

Valtuutuksen perusteella hallitus voi päättää sekä maksullisesta että maksuttomasta osakeannista. Valtuutus päättää maksuttomasta osakeannista sisältää oikeuden päättää myös osakeannista yhtiölle itselleen siten, että yhtiön ja sen tytäryhteisöjen hallussa voi kulloinkin olla yhteensä enintään yksi kymmenesosa (1/10) yhtiön kaikista osakkeista.

Valtuutus sisältää hallituksen oikeuden päättää kaikista muista ehdoista osakeanteja ja osakkeisiin oikeuttavia erityisiä oikeuksia koskien. Hallitus on valtuutuksen nojalla oikeutettu päättämään osakeanneista sekä optio-oikeuksien ja muiden osakkeisiin oikeuttavien erityisten oikeuksien antamisesta joka suhteessa samalla tavoin kuin yhtiökokouskin voisi näistä päättää, mukaan lukien sen, että hallituksella on oikeus päättää myös suunnatuista osakeanneista ja/tai erityisten oikeuksien antamisesta.

Valtuutus on voimassa 30. huhtikuuta 2018 asti.

Tilintarkastaja

Yhtiökokous päätti valita yhtiön varsinaiseksi tilintarkastajaksi seuraavan varsinaisen yhtiökokouksen päättymiseen saakka tilintarkastusyhteisö Ernst & Young Oy:n. Päävastuullisena tilintarkastajana toimii KHT Antti Suominen. Tilintarkastajalle maksetaan palkkio yhtiön hyväksymän laskun mukaan.

Ympäristötekijät

Nurminen Logistics etsii ympäristöystävällisiä ja tehokkaita kuljetusratkaisuja osana palvelujensa kehittämistä. Kaikilla yhtiön tarjoamilla palveluilla Suomessa on ISO 14001:2004 standardin vaatimukset täyttävä sertifioitu ympäristöjärjestelmä.

Tulevaisuuden näkymät

Nurminen Logistics uskoo, että talouden ja markkinoiden positiivinen kehitys jatkuu vuonna 2018. Nurminen Logistics arvioi vertailukelpoisen liikevaihtonsa ja vertailukelpoisen liikevoittolukunsa paranevan vuoden 2017 tasosta.

Pitkän tähtäimen taloudelliset tavoitteet

Hallitus on päivittänyt Nurminen Logisticsin pitkän tähtäimen taloudelliset tavoitteet vastaamaan markkinaympäristöä ja yhtiön nykyisen liiketoiminnan tasoa. Yhtiön tavoitteena on saavuttaa markkinoita nopeampi kasvu, 7 % liikevoittotaso ja 12 % oman pääoman tuotto.

Lähiajan riskit ja epävarmuustekijät

Maa- ja kaupan yleinen heikentyminen nykytilanteesta vaikuttaisi negatiivisesti yhtiön palvelujen kysyntään ja sitä kautta tulokseen.

Yhtiön rahoitusriskeistä kerrotaan tarkemmin rahoitus- ja taseraikenne osiossa. Tarkemmat tiedot yhtiön riskienhallinnasta löytyvät Sijoittaja-osioista Nurminen Logisticsin internetsivuilta osoitteesta www.nurminenlogistics.fi.

Tilikauden jälkeiset tapahtumat

Yhtiöllä ei ole ollut merkittäviä tilikauden jälkeisiä tapahtumia.

Hallituksen voitonjakoesitys

Tilinpäätöksen 31.12.2017 mukaan emoyhtiön jakokelpoinen oma pääoma on 26 344 617,38 euroa. Hallitus on päättänyt esittää yhtiökokoukselle, että tilikaudelta 1.1.–31.12.2017 ei jaeta osinkoa.

Selvitys hallinto- ja ohjausjärjestelmästä

Nurminen Logistics Oyj:n selvitys hallinto- ja ohjausjärjestelmästä julkaistaan 8.3.2018 yhtiön verkkosivuilla osoitteessa www.nurminenlogistics.com

Konsernin laaja tuloslaskelma, IFRS

1 000 EUR	Liitetieto	1.1.–31.12.2017	1.1.–31.12.2016
LIIKEVAIHTO	2	75 772	49 971
Liiketoiminnan muut tuotot	3	118	365
Aineiden ja palveluiden käyttö		-52 516	-28 858
Työsuhde-etuuksista aiheutuvat kulut	5	-8 921	-8 707
Poistot ja arvonalentumiset	6	-1 778	-1 447
Liiketoiminnan muut kulut	4	-10 984	-12 271
LIIKETULOS		1 691	-948
Rahoitustuotot	7	149	266
Rahoituskulut	7	-1 554	-1 785
Osuus pääomaosuusmenetelmällä yhdisteltyjen yritysten tuloksesta	15	-12	-31
		-1 417	-1 550
TULOS ENNEN VEROJA		275	-2 497
Tuloverot	8	-517	-622
TILIKAUDEN TULOS		-243	-3 119
MUUT LAAJAN TULOKSEN ERÄT			
Erät, jotka saatetaan myöhemmin siirtää tulosvaikutteisiksi:			
Muuntoerot		-314	1 865
TILIKAUDEN LAAJA TULOS YHTEENSÄ		-556	-1 255
Tilikauden tuloksen jakautuminen			
Emoyrityksen omistajille		-1 167	-3 516
Määräysvallattomille omistajille		925	397
Tilikauden laajan tuloksen jakautuminen			
Emoyrityksen omistajille		-1 481	-1 651
Määräysvallattomille omistajille		925	397
Emoyhtiön osakkeenomistajille kuuluvasta voitosta laskettu osakekohtainen tulos			
Tulos/osake, laimentamaton, eur		-0,04	-0,24
Tulos/osake, laimennettu, eur		-0,04	-0,24

Konsernitase, IFRS

1 000 EUR	Liitetieto	1.1.–31.12.2017	1.1.–31.12.2016
VARAT			
Pitkäaikaiset varat			
Aineelliset käyttöomaisuushyödykkeet	11	13 042	13 253
Liikearvo	12,14	8 970	8 970
Muut aineettomat hyödykkeet	12	58	61
Pääomaosuusmenetelmällä yhdistellyt yritykset	15	232	263
Saamiset	16	4 093	5 713
Laskennalliset verosaamiset	17	567	659
Pitkäaikaiset varat yhteensä		26 961	28 918
Lyhytaikaiset varat			
Vaihto-omaisuus		67	41
Myyntisaamiset ja muut saamiset	18	12 727	12 498
Tilikauden verotettavaan tuloon perustuvat verosaamiset			92
Rahavarat	19	7 832	2 304
Lyhytaikaiset varat yhteensä		20 626	14 936
VARAT YHTEENSÄ		47 587	43 854
OMA PÄÄOMA JA VELAT			
Emoyrityksen omistajille kuuluva oma pääoma			
Osakepääoma		4 215	4 215
Ylikurssirahasto		86	86
Muut rahastot		28 808	21 273
Muuntoero		-7 511	-7 285
Kertyneet voittovarot		-13 689	-12 584
Hybridilaina		1 500	0
Emoyrityksen omistajille kuuluva oma pääoma		13 409	5 705
Määräysvallattomien omistajien osuus		1 261	695
Oma pääoma yhteensä		14 670	6 400
VELAT			
Pitkäaikaiset velat			
Laskennalliset verovelat	17	385	400
Muut velat	23	329	375
Rahoitusvelat	22	17 857	22 198
Pitkäaikaiset velat yhteensä		18 571	22 972
Lyhytaikaiset velat			
Tilikauden verotettavaan tuloon perustuvat verovelat		331	141
Rahoitusvelat	22	1 472	1 919
Ostovelat ja muut velat	23	12 543	12 422
Lyhytaikaiset velat yhteensä		14 346	14 482
Velat yhteensä		32 917	37 454
OMA PÄÄOMA JA VELAT YHTEENSÄ		47 587	43 854

Konsernin rahavirtalaskelma, IFRS

1 000 EUR	Liitetieto	1.1.–31.12.2017	1.1.–31.12.2016
Liiketoiminnan rahavirta			
TILIKAUDEN VOITTO/TAPPIO		-243	-3 119
Oikaisut:			
Poistot ja arvonalentumiset	6	1 778	1 447
Aineellisten ja aineettomien hyödykkeiden myyntivoitot (-) ja -tappiot (+)		-34	-83
Osuudet osakkuusyritysten tuloksista, voitoista(-) / tappioista (+)		12	31
Realisoitumattomat kurssivoitot (-) ja -tappiot (+)		105	-14
Rahoitustuotot (-) ja -kulut (+)		1 300	1 533
Tuloverot	8	517	622
Rahavirta ennen käyttö pääoman muutosta		3 436	416
Käyttö pääoman muutos:			
Vaihto-omaisuuden lisäys(-) / vähennys(+)		-25	-41
Lyhytaikaisten korottomien liikesaamisten lisäys (-) / vähennys (+)		-207	1 602
Lyhytaikaisten korottomien velkojen lisäys (+) / vähennys (-)		1 753	-448
Liiketoiminnan rahavirta ennen rahoituseriä ja veroja		4 956	1 529
Maksetut korot liiketoiminnasta		-1 195	-1 392
Saadut korot liiketoiminnasta		117	84
Muut rahoituserät liiketoiminnasta		-224	-229
Maksetut verot liiketoiminnasta		-194	-471
Liiketoiminnan rahavirta		3 461	-479
Investointien rahavirta			
Investoinnit aineellisiin ja aineettomiin hyödykkeisiin		-1 745	-448
Aineellisten ja aineettomien hyödykkeiden luovutustulot		49	5 762
Lainasaamisten takaisinmaksut		0	512
Investointien rahavirta		-1 695	5 826
Rahoituksen rahavirta			
Maksullinen osakeanti	20	5 076	0
Lyhytaikaisten lainojen nostot		74	-2
Lyhytaikaisten lainojen takaisinmaksut		-600	-5 214
Lyhytaikaisten lainojen lisäys (+) / vähennys (-)		0	147
Pitkäaikaisten lainojen nostot		66	0
Pitkäaikaisten lainojen takaisinmaksut		-8	-200
Rahoitusleasing-velkojen takaisinmaksut		-471	-890
Maksetut osingot ja pääoman palautukset		-359	-191
Rahoituksen rahavirta		3 778	-6 351
Rahavarojen muutos			
		5 544	-1 004
Rahavarat tilikauden alussa		2 304	3 273
Tilikauden alun rahavarojen kurssierot		-16	18
Rahavarojen muutos		5 544	-1 004
Rahavarojen muutoksen kurssierot		-1	17
Rahavarat tilikauden lopussa	19	7 832	2 304

Laskelma konsernin oman pääoman muutoksista, IFRS

1 000 EUR	Liite-tieto	Emoyrityksen omistajille kuuluva oma pääoma							Määräysvallattomien omistajien osuudet	Oma pääoma yhteensä	
		Osake pääoma	Yli-kurssi-rahasto	Vara-rahasto	SVOP Rahasto	Oman pääoman ehtoiset lainat	Muuntoerot	Edellisten tilikausien voitto			Yhteensä
1-12/2016											
Oma pääoma 1.1.2016		4 215	86	2 378	18 890		-8 168	-10 116	7 286	489	7 775
Laaja tulos											
Tilikauden tulos								-3 516	-3 516	397	-3 119
Muut laajan tuloksen erät											
Muuntoerot							883	982	1 865		1 865
Tilikauden laaja tulos yhteensä							883	-2 534	-1 651	397	-1 254
Liiketoimet omistajien kanssa											
Muut muutokset					5			66	71		71
Osingonjako										-191	-191
Liiketoimet omistajien kanssa yhteensä					5			66	71	-191	-121
Oma pääoma 31.12.2016		4 215	86	2 378	18 895		-7 285	-12 584	5 705	695	6 400

1 000 EUR	Liite-tieto	Emoyrityksen omistajille kuuluva oma pääoma							Määräysvallattomien omistajien osuudet	Oma pääoma yhteensä	
		Osake pääoma	Yli-kurssi-rahasto	Vara-rahasto	SVOP Rahasto	Oman pääoman ehtoiset lainat	Muuntoerot	Edellisten tilikausien voitto			Yhteensä
1-12/2017											
Oma pääoma 1.1.2017		4 215	86	2 378	18 895		-7 285	-12 584	5 705	695	6 400
Laaja tulos											
Tilikauden tulos								-1 167	-1 167	925	-243
Muut laajan tuloksen erät											
Muuntoerot							-225	-88	-314		-314
Tilikauden laaja tulos yhteensä							-225	-1 255	-1 481	925	-556
Liiketoimet omistajien kanssa											
Osakeanti					7 534				7 534		7 534
Muut muutokset								150	150	0	150
Osingonjako										-359	-359
Liiketoimet omistajien kanssa yhteensä					7 534			150	7 685	-359	-208
Oman pääoman ehtoiset lainat						1 500			1 500		1 500
Oma pääoma 31.12.2017		4 215	86	2 378	26 430	1 500	-7 511	-13 689	13 409	1 261	14 670

Osakeannin oman pääoman muutos on esitetty nettona. Osakeannin transaktiokustannukset olivat 0,6 m€.

Konsernitilinpäätöksen liitetiedot, IFRS

1. KONSERNITILINPÄÄTÖKSEN LAATIMISPERIAATTEET

Konsernin perustiedot

Nurminen Logisticsin toiminta-ajatuksena on tarjota ja tuottaa korkealaatuisia ja asiakkaan kilpailukykyä vahvistavia logistiikkapalveluja Suomessa, Venäjällä ja sen lähialueilla. Konsernin emoyhtiö on Nurminen Logistics Oyj. Emoyrityksen kotipaikka on Helsinki ja sen rekisteröity osoite on Satamakaari 24.

Jäljennös konsernitilinpäätöksestä on saatavissa yhtiön internetsivuilta www.nurminenlogistics.com. Hallitus on hyväksynyt kokouksessaan 8.3.2018 tämän tilinpäätöksen julkistettavaksi. Suomen osakeyhtiölain mukaan osakkeenomistajilla on mahdollisuus hyväksyä tai hylätä tilinpäätös sen julkistamisen jälkeen pidettävässä yhtiökokouksessa. Yhtiökokouksella on myös mahdollisuus tehdä päätös sen muuttamisesta.

Laatimisperusta

Konsernitilinpäätös on laadittu kansainvälisten tilinpäätössiisäntandardien (International Financial Reporting Standards, IFRS) mukaisesti ja sitä laadittaessa on noudatettu 31.12.2017 voimassa olevia IAS- ja IFRS-standardeja sekä SIC- ja IFRIC -tulkintoja, joilla tarkoitetaan EU:n asetuksessa (EY) N:o 1606/2002 säädetyn menettelyn mukaisesti EU:ssa sovellettavaksi hyväksytyjä standardeja ja niistä annettuja tulkintoja. Konsernitilinpäätöksen liitetiedot ovat myös suomalaisen, IFRS-säännöksiä täydentävien kirjanpito- ja yhteisölaainsäädännön mukaiset.

Konsernitilinpäätös on laadittu alkuperäisiin hankintamenoihin perustuen lukuun ottamatta käypään arvoon tulosvaikutteisesti kirjattavia rahoitusvaroja ja -velkoja.

Tilinpäätöstiedot esitetään tuhansina euroina.

Konserni on soveltanut 1.1.2017 alkaen seuraavia standardimuutoksia, joilla ei ole ollut merkittävää vaikutusta konsernin tilinpäätökseen:

- Muutos IAS 12:een *Laskennallisten verosaamisten kirjaamisen realisoitumattomista tappioista* (sovellettava 1.1.2017 tai sen jälkeen alkavilla tilikausilla). 19.1.2016 julkaistu muutos IAS 12:een tehtiin selventämään laskennallisten verosaamisten kirjaamista silloin kun kiinteäkorkoinen velkainstrumentti arvostetaan käypään arvoon ja kyseinen käypä arvo on pienempi kuin omaisuuserän verotuksellinen arvo.
- Muutos IAS 7:ään *Tilinpäätöksessä esitettäviä tietoja koskeva hanke* (sovellettava 1.1.2017 tai sen jälkeen alkavilla tilikausilla). 29.1.2016 julkaistu muutos vaatii yhteisöjä esittämään liitetietoja, jotka mahdollistavat tilinpäätösten käyttäjien arvioinnin yhteisön rahoitustoiminnoista johtuvista velkojen muutoksista. Tämä kattaa sekä rahavirroista syntyvät muutokset (esimerkiksi velkojen nostot ja takaisinmaksut) että muutokset, joihin ei liity rahavirtaa (esimerkiksi hankinnat, luovutukset, kertyneet korot ja realisoitumattomat valuuttakurssierot).
- *IFRS-standardeihin tehdyt parannukset 2014–2016* (sovellettava 1.1.2017/1.1.2018 tai sen jälkeen alkavilla tilikausilla). Annual Improvements -menettelyn kautta standardeihin tehtävät pienet ja vähemmän kiireelliset muutokset kerätään yhdeksi kokonaisuudeksi ja toteutetaan kerran vuodessa. Muutosten luonne vaihtelee standardeittain. Muutos sisältää lukuisia parannuksia useisiin IFRS-standardeihin.

Yhdistelyperiaatteet

Tytäryhtiöt

Konsernitilinpäätökseen on yhdistelty Nurminen Logistics Oyj:n ja sille kuuluvien tytäryritysten tilinpäätökset. Tytäryritykset ovat yrityksiä, joissa emoyhtiöllä on määräysvalta. Nurminen Logistics Oyj:n määräysvalta syntyy, kun se olemalla osallisena sijoituskohteessa altistuu sijoituskohteen muuttuvalle tuotolle tai on oikeutettu sen muuttuvaan tuottoon ja se pystyy vaikuttamaan tähän tuottoon käyttämällä sijoituskohdetta koskevaa valtaansa. Hankitut tytäryritykset yhdistellään konsernitilinpäätökseen hankinta-ajankohdasta lähtien, kun määräysvalta syntyy siihen saakka, kunnes määräysvalta lakkaa.

Hankitut yritykset sisällytetään konsernitilinpäätökseen hankintamenetelmää käyttäen. Luovutettu vastike ja hankittu yrityksen yksilöitävissä olevat varat ja vastattavaksi otetut velat on arvostettu käypään arvoon hankintahetkellä. Hankinnasta syntynyt liikearvo kirjataan hankinta-ajankohtana määrään, jolla luovutettu vastike, mahdollinen määräysvallattomien omistajien osuus hankinnan kohteessa ja mahdollinen aiemmin omistettu osuus yhteenlaskettuina, ylittävät konsernin osuuden hankittu nettovarallisuuden käyvästä arvosta.

Luovutettu vastike sisältää mahdolliset luovutetut varat, hankkijaosuudelle hankinnan kohteen aiempia omistajia kohtaan syntyneet velat sekä liikkeeseen lasketut oman pääoman ehtoiset osuudet, käypiin arvoihin arvostettuina. Liiketoimintojen yhdistämiseen liittyvä mahdollinen ehdollinen vastike (lisäkauppahinta) arvostetaan käypään arvoon hankinta-ajankohtana. Se luokitellaan joko velaksi tai omaksi pääomaksi. Velaksi luokiteltu ehdollinen vastike arvostetaan käypään arvoon jokaisen raportointikauden päättämispäivänä ja tästä syntyvä voitto tai tappio kirjataan tulosvaikutteisesti. Omaksi pääomaksi luokiteltua ehdollista vastiketta ei arvosteta uudelleen. Luovutettu vastike ei sisällä hankinnasta erillisenä käsiteltäviä liiketoimia, vaan nämä käsitellään hankinnan yhteydessä tulosvaikutteisesti. Hankintaan liittyvät menot kirjataan kuluiksi kausilla, joiden aikana menot toteutuvat ja palvelut otetaan vastaan, lukuun ottamatta vieraan tai oman pääoman ehtoisten arvopapereiden liikkeeseen laskusta aiheutuvia menoja.

Kaikki konsernin sisäiset liiketapahtumat, sisäiset saamiset ja velat sekä sisäisten tapahtumien realisoitumattomat katteet ja konserniyhtiöiden välinen voitonjako eliminoidaan konsernitilinpäätöstä laadittaessa. Määräysvallattomien omistajien osuus esitetään omana eränään omissa pääomissa.

Määräysvallattomien omistajien osuus

Määräysvallattomien omistajien osuus hankinnan kohteessa kirjataan hankintakohtaisesti joko käypään arvoon tai määrään, joka vastaa määräysvallattomien omistajien osuuden suhteellista osuutta hankinnan kohteen yksilöitävissä olevasta nettovarallisuudesta. Emoyhtiöllä tytäryhtiössä olevan omistusosuuden muutokset, jotka eivät johda määräysvallan menettämiseen, käsitellään omaa pääomaa koskevinä liiketoimina.

Tilikauden tulos sekä muihin laajan tuloksen eriin kuuluvat erät on jaettu emoyhtiön osakkeenomistajille ja määräysvallattomille omistajille. Laaja tulos kohdistetaan emoyhtiön omistajille ja määräysvallattomille omistajille, vaikka tämä johtaisi siihen, että määräysvallattomien omistajien osuudesta tulisi negatiivinen, ellei määräysvallattomilla omistajilla ole sitovaa velvollisuutta olla kattamatta tappioita sijoituksensa ylittävältä osalta. Määräysvallattomille omistajille kuuluva osuus omasta pääomasta esitetään erikseen omana eränään taseessa oman pääoman osana.

Osakkuusyhtiöt

Osakkuusyritykset ovat yrityksiä, joissa konsernilla on huomattava vaikutusvalta. Huomattava vaikutusvalta syntyy yleensä silloin, kun konserni omistaa 20–50 % yrityksen äänivallasta tai kun konsernilla on muutoin huomattava vaikutusvalta, mutta ei valtaa määrätä yrityksen talouden ja liiketoiminnan periaatteista. Osakkuusyritykset yhdistellään konsernitilinpäätökseen pääomaosuusmenetelmällä. Jos konsernin osuus osakkuusyrityksen tappioista ylittää sijoituksen kirjanpitoarvon, sijoitus merkitään taseeseen nolla-arvoon eikä kirjanpitoarvon ylittäviä tappioita yhdistellä, ellei konserni ole sitoutunut osakkuusyritysten veloitteiden täyttämiseen. Osakkuusyrityssijoitus sisältää sen hankinnasta syntyneen liikearvon. Realisoitumattomat voitot konsernin ja osakkuusyrityksen välillä on eliminoitu konsernin omistussuuden mukaisesti. Konsernin omistussuuden mukainen osuus osakkuusyritysten tilikauden tuloksista esitetään omana eränä rahoituserien jälkeen.

Ulkomaan rahan määräiset erät

Konsernin yksiköiden tulosta ja taloudellista asemaa koskevat luvut määritetään siinä valuutassa, joka on kunkin yksikön pääasiallisen toimintaympäristön valuutta ("toimintavaluutta"). Konsernitilinpäätös esitetään euroina, joka on emoyhtiön toimintaympäristön valuutta ja konsernitilinpäätöksen esittämismuoto.

Konserniyhtiöiden ulkomaan rahan määräiset liiketoimet kirjataan toimintavaluutan määräiseksi tapahtumapäivän kurssiin. Ulkomaan rahan määräiset monetaariset varat ja velat muunnetaan käyttäen tilinpäätöspäivän kurssia ja ei-monetaariset varat ja velat, jotka arvostetaan alkuperäiseen hankintamenuun, muunnetaan käyttäen tapahtumapäivän valuuttakursseja. Muuntamisesta syntyneet kurssivoitot ja -tappiot kirjataan tuloslaskelmaan.

Niiden ulkomaisten yksiköiden, joiden toimintavaluutta ei ole euro, laajojen tuloslaskelmien ja erillisten tuloslaskelmien tuottoja kuluerät muunnetaan konsernitilinpäätöstä laadittaessa euroiksi tilikauden keskikurssiin ja taseet tilinpäätöspäivän kurssiin. Syntyvät kurssierot kirjataan omaan pääomaan muuntoeroksi. Tilikauden tuloksen ja laajan tuloksen muuntaminen eri kursseilla toisaalta tuloslaskelmassa ja laajassa tuloslaskelmassa ja toisaalta taseessa aiheuttaa taseessa konsernin omaan pääomaan kirjattavan muuntoeron, jonka muutos kirjataan muihin laajan tuloksen eriin. Ulkomaisten tytäryhtiöiden hankintamenuun eliminoinnista sekä hankinnan jälkeen kertyneiden oman pääoman erien muuntamisesta syntyneet muuntoerot kirjataan muihin laajan tuloksen eriin. Kun ulkomainen yksikkö myydään tai luovutetaan muuten, kokonaan tai osittain, kertyneet muuntoerot siirretään luovutetulta osin tulosvaikutteisiksi osana myyntivoittoa tai -tappiota.

Aineelliset käyttöomaisuushyödykkeet

Aineelliset käyttöomaisuushyödykkeet arvostetaan kertyneillä poistoilla ja arvonalentumisilla vähennettyyn alkuperäiseen hankintamenuun. Hankintamenuun sisällytetään menot, jotka aiheutuvat välittömästi aineellisen käyttöomaisuuserän hankinnasta. Ne vieraan pääoman menot, jotka aiheutuvat välittömästi sellaisen omaisuuserän hankkimisesta tai rakentamisesta, jonka valmiiksi saattaminen sen aiottua käyttötarkoitusta tai myyntiä varten vaatii välttämättä huomattavan pitkän ajan, aktivoidaan taseeseen osana hyödykkeen hankintamenua. Myöhemmin syntyvät menot sisällytetään aineellisen hyödykkeen kirjanpitoarvoon vain, mikäli on todennäköistä, että hyödykkeeseen liittyvä vastainen taloudellinen hyöty koituu konsernin hyväksi ja hyö-

dykkeen hankintamenu on luotettavasti määritettävissä. Muut korjaus- ja kunnossapitomenot kirjataan tulosvaikutteisesti, kun ne toteutuvat.

Aineelliset käyttöomaisuushyödykkeet kirjataan tasapoistoina kuluiksi niiden arvioituna taloudellisena vaikutusaikana, jotka ovat seuraavat:

• Rakennukset	30–40 vuotta
• Rautatiekalusto	
Pyörät	7 vuotta
Telirakenne	15 vuotta
Muu vaunuosuu	20–25 vuotta
• Kuljetuskalusto	5–8 vuotta
• Koneet ja kalusto	3–10 vuotta
• ATK-laitteet	3 vuotta

Rautatiekaluston hankintamenu kohdistetaan erikseen pyörille, telirakenteelle ja muulle vaunuosuudelle (=komponenttipoistot).

Maa-alueista ei tehdä poistoja. Kun aineellinen käyttöomaisuushyödyke luokitellaan myytävänä olevaksi, poistojen kirjaaminen lopetetaan.

Hyödykkeiden taloudellinen vaikutusaika ja jäännösarvo arvioidaan uudelleen jokaisena tilinpäätöspäivänä. Arvioinnin perusteella havaitut muutokset tulevaisuudessa saatavassa taloudellisessa hyödyssä otetaan huomioon oikaisemalla hyödykkeiden vaikutusaikaa ja jäännösarvoa. Käyttöomaisuushyödykkeiden myynneistä ja luovutuksista syntyvät voitot ja tappiot kirjataan tuloslaskelmaan ja esitetään liiketoiminnan muina tuottoina ja kuluina.

Aineettomat hyödykkeet

Liikearvo

Liiketoimintojen yhdistämisissä syntyvä liikearvo kirjataan määrään, jolla luovutettu vastike, määräysvallattomien omistajien osuus hankinnan kohteessa ja mahdollinen aiemmin omistettu osuus yhteen laskettuina, ylittävät hankitun nettovarallisuuden käyvän arvon.

Liikearvosta ei kirjata poistoja, vaan ne testataan vähintään vuosittain mahdollisen arvonalentumisen varalta. Liikearvo arvostetaan kertyneillä arvonalentumistappioilla vähennettyyn alkuperäiseen hankintamenuun.

Tutkimus- ja kehittämismenot

Tutkimusmenot kirjataan kuluiksi sillä tilikaudella, jolla ne syntyvät. Kehittämismenot aktivoidaan, mikäli ne täyttävät tietyt kriteerit. Toiminnan luonteen vuoksi yhtiöllä ei ollut tuloslaskelmasaan varsinaisia tutkimus- ja kehitysmenoja vuosina 2017 ja 2016.

Muut aineettomat hyödykkeet

Aineeton hyödyke kirjataan taseeseen vain, jos hyödykkeen hankintamenu on määritettävissä luotettavasti ja on todennäköistä, että hyödykkeestä odotettavissa oleva taloudellinen hyöty koituu konsernin hyväksi.

Aineeton hyödyke arvostetaan alkuperäiseen hankintamenuun poistoilla ja mahdollisilla arvonalentumisilla vähennettynä. Konsernin aineettomat hyödykkeet sisältävät lähinnä atk-ohjelmistoa, joista kirjataan poistot tasapoistoin 3–5 vuodessa.

Aineettomien ja aineellisten hyödykkeiden arvon alentuminen

Jokaisena tilinpäätöspäivänä arvioidaan, onko viitteitä siitä, että aineellisten ja aineettomien hyödykkeiden arvo on alentunut. Mikäli arvonalentumisesta on viitteitä, omaisuuserästä kerrytettävissä oleva rahamäärä arvioidaan. Jos aineettoman tai aineellisen hyödykkeen kirjanpitoarvo ylittää hyödykkeestä kerrytettävissä olevan rahamäärän, arvonalentumistappio kirjataan tuloslaskelmaan. Kerrytettävissä oleva rahamäärä on omaisuuserän käypä arvo vähennettynä myynnistä aiheutuvilla menoilla tai käyttöarvon mukaan, kumpi niistä on suurempi.

Liikearvon osalta arvioidaan kerrytettävissä oleva rahamäärä vähintään vuosittain riippumatta siitä, onko arvonalentumista viitteitä. Arvonalentumista tarkastellaan rahavirtaa tuottavien yksiköiden tasolla eli sillä alimmalla yksikkötasolla, joka on pääosin muista yksiköistä riippumaton ja jonka rahavirrat ovat erotettavissa muista rahavirroista. Liikearvon testauksessa kerrytettävissä oleva rahamäärä perustuu käyttöarvoon, eli tulevaisuudessa kertyviksi arvioituihin diskontattuihin nettorahavirtoihin.

Arvonalentumistappion kirjaamisen yhteydessä poistojen kohteena olevan omaisuuserän taloudellinen vaikutusaika arvioidaan uudelleen. Omaisuuserästä kirjattu arvonalentumistappio perutaan, jos omaisuuserästä kerrytettävissä olevan rahamäärän määrittämiseen käytetyissä arvioissa on tapahtunut muutos. Arvonalentumistappiota ei kuitenkaan peruta enempää, kuin mikä omaisuuserän kirjanpitoarvo olisi ilman arvonalentumistappion kirjaamista. Liikearvosta tehtyä arvonalentumistappiota ei peruuteta missään tilanteessa.

Rahoitusinstrumentit

Rahoitusvarat

Nurminen Logisticsin rahoitusvarat on luokiteltu seuraaviin ryhmiin: käypään arvoon tulosvaikutteisesti kirjattavat rahoitusvarat sekä lainat ja muut saamiset. Luokittelu tapahtuu alkuperäisen hankinnan yhteydessä ja hankinnan tarkoituksen perusteella. Luokittelun perusteet arvioidaan uudelleen jokaisena raportointipäivänä. Transaktiomenot on sisällytetty rahoitusvarojen alkuperäisiin kirjanpitoarvoihin, kun kyseessä on erä, jota ei arvosteta käypään arvoon tulosvaikutteisesti. Rahoitusinstrumenttien ostot ja myynnit kirjataan selvityspäivänä. Rahoitusinstrumenttien käyvät arvot on määritetty diskontattujen rahavirtojen kautta.

Rahoitusvarojen taseesta pois kirjaaminen tapahtuu silloin, kun konserni on menettänyt sopimusperusteisen oikeuden rahavirtoihin tai kun se on siirtänyt merkittävältä osin riskit ja tuotot konsernin ulkopuolelle.

Raportointikauden päättyessä konserni arvioi, onko objektiivista näyttöä siitä, että muun kuin käypään arvoon tulosvaikutteisesti arvostettavan rahoitusvaroihin kuuluvan erän arvo on alentunut. Tällaisen erän arvon katsotaan alentuneen, jos arvonalentumisesta on objektiivista näyttöä ja vaikutus rahoitusvaroista kertyviksi arvioituihin vastaisiin rahavirtoihin on luotettavasti arvioitavissa. Arvonalentumisen objektiivisena näyttönä voidaan pitää esim. vastapuolen tuloksen merkittävää heikkenemistä tai velallisen sopimusrikkomusta. Arvonalentumistappio kirjataan välittömästi tulosvaikutteisesti erästä riippuen joko liiketoiminnan muihin kuluihin tai rahoituseriin.

Käypään arvoon tulosvaikutteisesti kirjattavat rahoitusvarat

Tähän ryhmään on luokiteltu sellaiset johdannaisinstrumentit, jotka eivät täytä suojauslaskennan ehtoja. Ne luokitellaan kaupankäyntitarkoituksessa pidettävien instrumenttien ryhmään. Ryhmän rahoitusvarat kirjataan alun perin käypään arvoon ja arvostetaan myöhemmin käypään arvoon. Käyvän arvon muutoksista johtuvat voitot ja tappiot, sekä realisoitumattomat että realisoituneet, kirjataan tuloslaskelmaan sillä kaudella, jonka aikana ne syntyvät.

Lainat ja muut saamiset

Lainat ja muut saamiset ovat johdannaisvaroihin kuulumattomia varoja, joita ei noteerata julkisesti ja joihin liittyvät maksut ovat kiinteät tai määritettävissä. Ne syntyvät, kun konserni antaa lainaa tai toimittaa tuotteita ja palveluja suoraan velalliselle. Ne sisältyvät taseeseen myyntisaamiset ja muut saamiset -ryhmään luonteensa mukaisesti joko lyhyt- tai pitkäaikaisiin varoihin.

Lainat ja muut saamiset arvostetaan jaksotettuun hankintamenoa käyttäen efektiivisen koron menetelmää, vähennettynä mahdollisilla arvonalentumisilla. Lainat ja saamiset sisältyvät konsernitaseeseen pitkäaikaisiin saamisiin, ellei kyse ole eristä, joiden maturiteetti on lyhyempi kuin 12 kuukautta raportointipäivästä lukien.

Rahavarat

Rahavarat sisältävät käteisvarat ja pankkitilit sekä erittäin likvidit sijoitukset, joiden maturiteetti on korkeintaan kolme kuukautta hankinta-ajankohtana.

Rahoitusvelat

Nurminen Logisticsin rahoitusvelat luokitellaan seuraaviin ryhmiin: käypään arvoon tulosvaikutteisesti kirjattavat rahoitusvelat sekä jaksotettuun hankintamenoa arvostetut rahoitusvelat (muut rahoitusvelat). Ensiksi mainittuun luokkaan kuuluvat konsernin solmimat johdannais sopimukset, joihin ei sovelleta suojauslaskentaa ja jotka eivät ole takaus sopimuksia. Ne luokitellaan kaupankäyntitarkoituksessa pidettävien instrumenttien ryhmään. Ryhmän rahoitusvelat kirjataan alun perin käypään arvoon ja arvostetaan myöhemmin käypään arvoon. Johdannaisten käypien arvojen muutoksista johtuvat sekä realisoitumattomat että realisoituneet voitot ja tappiot kirjataan tulosvaikutteisesti sillä kaudella, jonka aikana ne syntyvät. Käyvät arvot on määritetty diskontattujen rahavirtojen kautta.

Muut rahoitusvelat, jotka koostuvat lähinnä konsernin rahoitusleasingveloista, arvostetaan alun perin kirjanpitoon merkittäessä käypään arvoon. Transaktiomenot sisältyvät alkuperäiseen kirjanpitoarvoon. Myöhemmin muut rahoitusvelat arvostetaan jaksotettuun hankintamenoa käyttäen efektiivisen koron menetelmää.

Rahoitusvelka luokitellaan lyhytaikaiseksi, ellei konsernilla ole ehdotonta oikeutta siirtää velan maksua vähintään 12 kuukauden päähän raportointikauden päättymispäivästä. Rahoitusvelka (tai sen osa) kirjataan pois taseesta vasta silloin, kun velka on lakannut olemasta olemassa, eli kun sopimuksessa yksilöity velvoite on täytetty tai kumottu tai sen voimassaolo on lakannut.

Tuloutusperiaatteet

Yhtiön myyntituotot koostuvat pääosin huolintapalveluista, rautatiekuljetuksista sekä terminaalipalveluista. Yhtiö saa myös tuotteita lyhytaikaisista ja pitkäaikaisista varastointipalveluista. Tuotot huolintapalveluista, rautatiekuljetuksista sekä terminaalipalveluista tuloutetaan suoriteperusteiden mukaan palvelun tultua suoritettua. Tuotot lyhytaikaisista varastointipalveluista tuloutetaan suoriteperusteiden mukaan silloin kun varastoidut tavarat luovutetaan edelleen. Tuotot pitkäaikaisista varastointipalveluista käsitellään vuokrina ja ne tuloutetaan tasaerinä vuokraudelle.

Työsuhde-etuudet

Eläkejärjestelyt

Nurminen Logisticsin eläkejärjestelyt on luokiteltu maksupohjaisiksi eläkejärjestelyiksi. Maksupohjaisiin eläkejärjestelyihin suoritettavat maksut kirjataan kuluksi tuloslaskelmaan sillä kaudella, johon maksusuoritus liittyy. Maksupohjaisissa järjestelyissä konserni suorittaa kiinteitä maksuja erilliselle yksikölle. Konsernilla ei myöskään ole oikeudellista eikä tosiasiallista velvoitetta lisämaksujen suorittamiseen, mikäli maksujen saajataho ei pysty suorittamaan kyseisten eläke-etuuksien maksamisesta.

Osakeperusteiset maksut

Käteisvaroina maksettavia osakeperusteisia liiketoimia ovat sellaiset järjestelyt, joissa yhtiö on antanut henkilöille oikeuden vastaiseen käteismaksuun myöntämällä henkilöille oikeuden osakkeisiin, jotka ovat lunastettavissa takaisin, joko yhtiön tai työntekijän vaatimuksesta. Tällaisesta järjestelystä johtuva velka arvostetaan käypään arvoon kunkin raportointikauden päättyessä sekä velan suorittamispäivänä, ja käyvän arvon muutokset kirjataan tulosvaikutteisesti kyseiselle kaudelle. Järjestelyssä myönnettävät etuudet on arvostettu käypään arvoon niiden myöntämishetkellä ja ne kirjataan kuluksi tuloslaskelmaan tasaisesti oikeuden syntymisjakson aikana.

Tuloverot

Laajan tuloslaskelman verokulu sisältää tilikauden veronalaiseen voittoon perustuvat verot, edellisten kausien verojen oikaisut sekä laskennallisten verojen muutokset. Verokulu kirjataan tulosvaikutteisesti, paitsi muihin laajan tuloksen eriin tai suoraan omaan pääomaan kirjattavien erien osalta, jolloin verovaikutus kirjataan myös vastaavasti osaksi edellä mainittuja eriä. Tilikauden verotettavaan tuloon perustuva vero lasketaan verotettavasta tulosta kunkin maan voimassaolevan verokannan perusteella.

Laskennalliset verosaamiset ja -velat lasketaan varojen ja velkojen verotuksellisen arvojen ja niiden IFRS:n mukaisten kirjanpitoarvojen välisistä väliaikaisista eroista. Suurimmat väliaikaiset erot syntyvät käypään arvoon tuloslaskelman kautta arvostetuista rahoitusinstrumenteista sekä komponenttipoistoista. Laskennallisten verojen määrittämisessä käytetään verokantaa, josta on tilinpäätöspäivään mennessä säädetty tai joka on käytännössä hyväksytty.

Laskennallinen verosaaminen kirjataan siihen määrään asti, kun on todennäköistä, että tulevaisuudessa syntyy verotettavaa tuloa, jota vastaan väliaikainen ero voidaan hyödyntää. Laskennalliset verovelat kirjataan taseeseen täysimääräisinä.

Vuokrasopimukset

Vuokrasopimukset, joissa konserni on vuokralle ottajana, luokitellaan rahoitusleasingsopimuksiksi, mikäli riskit ja edut ovat siirtyneet olennaisilta osin. Vuokrasopimukset luokitellaan alkamishetkellään ja niillä hankitut hyödykkeet kirjataan käypään arvoon, tai sitä alempaan vähimmäisvuokrien nykyarvoon taseeseen aineelliseksi hyödykkeeksi ja rahoitusvelaksi. Aineellinen hyödyke kirjataan poistoina kuluiksi kyseessä olevan hyödykkeen taloudellisena vaikutusaikana tai vuokrasopimuksen kuluessa. Maksettavat vuokrat jaetaan tuloslaskelmaan kirjattavaan korkoon ja rahoitusvelan lyhennykseen.

Vuokrasopimukset luokitellaan muiksi vuokrasopimuksiksi, mikäli omistamiselle ominaiset riskit ja edut eivät ole olennaisilta osin siirtyneet. Muiden vuokrasopimusten perusteella suoritettavat vuokrat kirjataan kuluksi tuloslaskelmaan tasaerinä vuokra-ajan kuluessa.

Myynti- ja takaisinvuokraus

Myynti- ja takaisinvuokrausjärjestelyssä rahoitusleasingsopimuksella takaisinvuokratusta hyödykkeestä aiheutuva myyntitulo merkitään velaksi taseeseen ja tuloutetaan vuokra-ajan kuluessa. Jos myynti- ja takaisinvuokrausopimuksen tuloksena syntyy muu vuokrasopimus ja myynti on perustunut käypään arvoon, mahdollinen voitto tai tappio kirjataan välittömästi.

Liikevoitto

Liikevoitto muodostuu kokonaisyhteistyöstä ja muista liiketoiminnan tuotoista, joista vähennetään materiaalien ja palvelujen kulut, henkilöstökulut ja muut liiketoiminnan kulut sekä poistot ja pitkäaikaisen omaisuuden arvonalentumistappiot. Käyttöpääomameristä johtuvat valuuttakurssierot sisältyvät liikevoittoon, kun taas rahoitusvaroihin ja -velkoihin liittyvät kurssierot kirjataan rahoitustuottoihin ja -kuluihin.

Oman pääoman ehtoinen laina

Omistajille kuuluvan pääoman jälkeen omaan pääomaan kirjataan oman pääoman ehtoinen joukkovelkakirjalaina (hybridilaina). Velkakirjan haltijalla ei ole osakkeenomistajalle kuuluvia oikeuksia. Yhtiöllä ei ole lainan pääomaan tai korkoihin liittyvää takaisinmaksuvelvoitetta. Oman pääoman ehtoinen joukkovelkakirjalaina merkitään alun perin kirjanpitoon käypään arvoon. Myöhemmin laina arvostetaan hankintamenuon. Jos oman pääoman ehtoista lainasta maksetaan korkoja, ne kirjataan suoraan kertyneistä voittovaroista.

Johdon harkintaa edellyttävät laatimisperiaatteet ja arvioihin liittyvät keskeiset epävarmuustekijät

IFRS:n mukaisen tilinpäätöksen laatiminen edellyttää yhtiön johdolta tiettyjen arvioiden ja olettamien tekemistä ja harkintaa laatimisperiaatteiden soveltamisessa. Tehdyt arviot ja olettamukset vaikuttavat tilinpäätöksen taseen varojen ja velkojen määrään sekä tuloslaskelman tuottojen ja kulujen määrään.

Konsernin segmenttiraportointi perustuu johdon määrittelemiin segmentteihin. Yhtiö raportoi vuodesta 2016 alkaen vain yhtä segmenttiä.

Liiketoimintojen hankinnoissa arvioidaan aineellisten ja aineettomien hyödykkeiden käyvät arvot ja omaisuuserille määritetään poistoajat. Aineettomien hyödykkeiden käyvän arvon määrittäminen perustuu arvioihin hyödykkeiden tulevaisuudessa tuottamista rahavirroista.

Liikearvon määrä testataan arvonalentumisen varalta vuosittain. Johdon harkintaa joudutaan käyttämään liikearvotestauksessa käytettävien kassavirtaa tuottavien yksiköiden määrittelyssä. Rahavirtaa tuottavien yksiköiden kerrytettävissä olevat rahamäärät on määritetty käyttöarvoon perustuvina laskelmina. Näiden laskelmien laatiminen edellyttää arvioiden käyttämistä. Käyttöarvon laskemisessa tehdään arvioita tulevasta rahavirroista ja käytettävästä diskonttokorosta. Arviot perustuvat budjetteihin ja ennusteisiin, joiden toteutumiseen liittyy epävarmuutta.

Konsernin vahvistettujen tappioiden hyödyntämiseen liittyvän epävarmuuden takia niistä ei ole kirjattu laskennallista verosääntä.

Aineellisten ja aineettomien hyödykkeiden osalta arvioidaan vuosittain, esiintyykö viitteitä siitä, että näiden hyödykkeiden arvo saattaisi olla alentunut. Jos viitteitä esiintyy, kyseisestä omaisuuserästä kerrytettävissä oleva rahamäärä arvioidaan.

Aineelliset ja aineettomat hyödykkeet kirjataan poistoina kuluiksi niiden arvioidun taloudellisen vaikutusajan kuluessa. Taloudellista vaikutusaikaa uudelleen arvioidaan säännöllisesti.

Tilinpäätöksen laadinnan yhteydessä tehdyt arviot perustuvat johdon parhaaseen näkemykseen ja tilinpäätöshetkellä käytettävissä oleviin tietoihin. Arviot ja oletukset perustuvat aikaisempiin kokemuksiin ja muihin tekijöihin, joiden arvioidaan olevan tämänhetkinen paras näkemys sellaisten varojen tai velkojen arvostamisessa, joille ei muista lähteistä ole saatavissa arvoja. Tulevaisuutta koskevat arviot pohjautuvat tilinpäätöshetkellä todennäköisimpinä pidettyihin oletuksiin liittyen Nurminen Logisticsin taloudellisen toimintaympäristön odotettuun kehitykseen ja oletuksiin myynnin ja kustannustason kehittymisestä. Toteutumat voivat poiketa tehdyistä arvioista.

Arvioita ja niihin liittyviä oletuksia tarkastellaan jatkuvasti. Arvioiden ja oletusten toteutumista ja niiden taustalla olevien tekijöiden muutoksia seurataan säännöllisesti käyttämällä sekä ulkoisia että sisäisiä tietolähteitä. Kirjanpidollisten arvioiden tarkistukset kirjataan sille kaudelle, jolla arviota tarkistetaan, jos arvion muutos koskee vain kyseistä kautta. Mikäli arvion muutos koskee sekä arvion muutoskautta että myöhempiä kausia, arvion muutos kirjataan vastaavasti sekä muutoskaudelle että tuleville kausille.

Uuden ja uudistetun IFRS-normiston soveltaminen

IASB on julkistanut seuraavat uudet tai uudistetut standardit ja tulkinnat, joita konserni ei ole vielä soveltanut. Konserni ottaa ne käyttöön kunkin standardin ja tulkinnan voimaantulopäivästä lähtien, tai mikäli voimaantulopäivä on muu kuin tilikauden ensimmäinen päivä, voimaantulopäivää seuraavan tilikauden alusta lähtien. Muutoksilla ei odoteta olevan merkittävää vaikutusta konsernin tilinpäätökseen.

- Uusi IFRS 9 *Rahoitusinstrumentit* (sovellettava 1.1.2018 tai sen jälkeen alkavilla tilikausilla): Standardi korvaa nykyisen IAS 39 *Rahoitusinstrumentit: kirjaaminen ja arvostaminen -standardin*. IFRS 9:ään sisältyy uudistettu ohjeistus rahoitusinstrumenttien kirjaamisesta ja arvostamisesta. Tämä kattaa myös uuden, odotettuja luottotappioita koskevan kirjanpito-käsittelyn mallin, jota sovelletaan rahoitusvaroista kirjattavien arvonalentumisten määrittämiseen. Standardin yleistä suojauslaskentaa koskevat säännökset on myös uudistettu. IAS 39:n säännökset rahoitusinstrumenttien taseeseen kirjaamisesta ja taseesta pois kirjaamisesta on säilytetty.
- Uusi IFRS 15 *Myyntituotot asiakassopimuksista* (sovellettava 1.1.2018 tai sen jälkeen alkavilla tilikausilla). IFRS 15 sisältää yhden kattavan tuloutusmallin asiakassopimusten perusteella saatavien myyntituottojen kirjaamiseen. IFRS 15 korvaa nykyiset IAS 18 *Tuotot* ja IAS 11 *Pitkäaikaishankkeet* -standardit ja niihin liittyvät tulkinnat. IFRS 15 pääperiaatteena on, että myyntituotot kirjataan siten, että ne kuvaavat luvattujen tavaroiden tai palveluiden luovuttamista asiakkaille sellaiseen rahamäärään, joka kuvaa vastiketta, johon yhteisö odottaa olevansa oikeutettu kyseisiä tavaroita tai palveluja vastaan. IFRS 15:n mukaan yhteisö kirjaa myyntituoton silloin kun (tai sitä mukaa kun) suoritevelvoite täytetään, toisin sanoen, kun asiakas saa määräysvallan suoritevelvoitteen perusteena olevaan tavarahan tai palveluun. Yhteisön on sovellettava 1. tammikuuta 2018 tai sen jälkeen alkavilla tilikausilla joko täysin takautuvaa tai yksinkertaistettua menetelmää. Yhtiö on analysoinut IFRS 15 -standardin vaikutuksia. Yhtiö ottaa myös huomioon IASB:n huhtikuussa julkaisemat IFRS 15 -standardin selvennykset.

Konsernin merkittävimmät tulovirrat syntyvät palveluiden myynnistä. Konserni ei odota muutoksia uuden standardin käyttöönotosta Suomen ja Venäjän liiketoimintojen osalta. Baltian liiketoimintojen osalta tarvitaan vielä lisäanalyysiä lopullisten vaikutusten selvittämiseksi. Konsernin tarjoamat palvelut ja palvelukokonaisuudet luovutetaan asiakkaalle kokonaisuutena. Konserni täyttää suoritevelvollisuuden yhteinä ajankohtana. Asiakassopimusten alustavan analysoinnin perusteella liikevaihdon ajoittuminen tapahtuu pääosin yhteinä ajankohtana, eikä sillä tule olemaan merkittävää muutosta. IFRS 15 -standardi sisältää myös laajat liitetietovaatimukset.

- Selvennykset IFRS 15:aan *Myyntituotot asiakassopimuksista* (sovellettava 1.1.2018 tai sen jälkeen alkavilla tilikausilla). Selvennykset standardiin julkaistiin 12.4.2016 ja ne sisältävät ohjeistusta a) suoritevelvoitteiden yksilöimiseen; b) päämies-agentti pohdintaan; c) lisensointiin. Selvennykset on hyväksytty sovellettavaksi EU:ssa.

- IFRS 16 *Vuokrasopimukset* (sovellettava 1.1.2019 tai sen jälkeen alkavilla tilikausilla). IFRS 16 sisältää kattavan mallin vuokrajärjestelyiden tunnistamiseen ja tilinpäätöskäsittelyyn sekä vuokralle ottajille että vuokran antajille. Standardi korvaa nykyisen IAS 17 *Vuokrasopimukset* -standardin ja siihen liittyvät tulkinnat. IFRS 16 mukaan vuokrasopimuksen ja palvelusopimuksen ero perustuu siihen, onko asiakkaalla määräysvalta yksilöityyn omaisuuserään. Vuokralle ottajat eivät jatkossa erottele operatiivisia (taseen ulkopuolisia) ja rahoitusleasingeja (taseessa), vaan näiden sijaan kaikista vuokralle ottajien vuokrasopimuksista kirjataan käyttöoikeusomaisuuserä ja vuokrasopimusvelka (ts. kaikki taseeseen), lyhytaikaisia ja vähäpätöisiä vuokrasopimuksia lukuun ottamatta. Toisin kuin vuokralle ottajien kirjanpitokäsittely, IFRS 16 vuokralle antajien vuokrasopimusten kirjaamista koskevat vaatimukset perustuvat pitkälti nykyisen IAS 17 -standardin vaatimuksiin, ja jatkossakin vuokralle antajien vaaditaan luokittelevan vuokrasopimuksen operatiivisiin vuokrasopimuksiin ja rahoitusleasingeihin. Lisäksi IFRS 16 sisältää kattavat liitetietovaatimukset.
- Muutos siirtää taseen ulkopuolisia vastuita taseeseen, jonka seurauksena käyttöomaisuuden ja vieraan pääoman määrät kasvavat sekä leasingmaksut siirtyvät poistoihin ja korkokuluihin. Vastuiden määrä 31.12.2017 on 59 milj. euroa. Vastuina käsiteltävien sopimusten ja IFRS 16 mukaisten vuokrasopimusten käsitteet poikkeavat kuitenkin toisistaan, mistä johtuen taseeseen kirjattavien sopimusten määrä voi poiketa vastuiden määrästä. Nurminen Logistics toimii toimialansa ja liiketoimintamallinsa vuoksi ennen kaikkea vuokralle-ottajana sopimuksissa. Valtaosin uudet taseeseen kirjattavat sopimukset koostuvat toimitilojen ja varastojen vuokrasopimuksista sekä koneista ja kalustosta. Yhtiö on aloittanut standardin vaikutusten arviointia 2017 toisen vuosipuoliskon aikana ja aloittaa tarkemman vaikutusarvioinnin tekemisen vuoden 2018 ensimmäisellä vuosipuoliskolla, koska on havaittu, että standardien soveltamisalaan kuuluvien sopimusten kirjo on laaja. Yhtiö odottaa, että standardilla tulee olemaan merkitystä laskentaperiaatteiden ja raportoitujen lukujen kannalta. Muutos tulee vaikuttamaan myös taseeseen perustuviin tunnuslukuuihin, kuten velkaantumistaseseen.
- IFRIC 22 tulkinta *Ulkomaan rahan määräiset liiketoimet ja ennakkovastikkeet* (sovellettava 1.1.2018 tai sen jälkeen alkavilla tilikausilla). 8.12.2016 julkaistu tulkinta sisältää ohjeistusta ”liiketoimen toteutumispäivään” liittyen silloin kun yhteisö maksaa tai saa ulkomaan rahan määräisen vastikkeen ennakkoon. IAS 21 *Valuuttakurssien muutosten* vaikutukset vaatii yhteisöä kirjaamaan ulkomaan rahan määräisen liiketoimen alun perin kirjanpitoon toimintavaluutan määräisenä siten, että ulkomaan rahan määräinen erä muutetaan käyttäen avistakurssia. IAS 21 määrittelee liiketoiminnan toteutumispäivän ”päivänä, jona liiketoimi täyttää IFRS-standardien mukaiset kirjausedellytykset”. Tulkinta selventää, että ”liiketoimen toteutumispäivä” on ennakkoon maksetun tai saadun vastikkeen päivä. Muutoksia ei ole vielä hyväksytty sovellettavaksi EU:ssa.
 - IFRS 9 *Rahoitusinstrumentit ja siihen tehdyt muutokset* (sovellettava 1.1.2018 tai sen jälkeen alkavilla tilikausilla). Standardi sisältää ohjeistuksen luokittelusta ja arvostamisesta, arvonalentumisesta, alaskirjauksesta sekä yleisestä suojauslaskennasta ja korvaa nykyisen IAS 39 -standardin. IFRS 9:n mukainen arvonalentumismalli perustuu oletettuihin tappioihin.
 - IFRS-standardeihin tehdyt vuosittaiset parannukset 2014–2016* (sovellettava 1.1.2018 tai sen jälkeen alkavilla tilikausilla). Annual Improvements -menettelyn kautta standardeihin tehtävät pienet ja vähemmän kiireelliset muutokset kerätään yhdeksi kokonaisuudeksi ja toteutetaan kerran vuodessa. Muutoksia ei ole vielä hyväksytty sovellettavaksi EU:ssa.
 - IFRS-standardeihin tehdyt vuosittaiset parannukset 2015–2017* (sovellettava 1.1.2019 tai sen jälkeen alkavilla tilikausilla). Annual Improvements -menettelyn kautta standardeihin tehtävät pienet ja vähemmän kiireelliset muutokset kerätään yhdeksi kokonaisuudeksi ja toteutetaan kerran vuodessa. Muutoksia ei ole vielä hyväksytty sovellettavaksi EU:ssa.
 - Muutokset IFRS 9 -standardiin: *Prepayment Features with Negative Compensation* (sovellettava 1.1.2019 tai sen jälkeen alkavilla tilikausilla). Muutos kattaa kaksi osa-alueetta: mitkä rahoitusvarat voidaan arvostaa jaksotettuun hankintamenuun ja kuinka laskea rahoitusvelkojen muutokset. Muutoksia ei ole vielä hyväksytty sovellettavaksi EU:ssa.
 - IFRIC 23 *Uncertainty over Income Tax Treatments* (sovellettava 1.1.2019 tai sen jälkeen alkavilla tilikausilla). Tulkinta selkeyttää IAS 12 vaatimusten mukaista kirjaamista ja arvostamista tilanteessa, jossa on epävarmuutta tuloverokäsittelystä. Tällaisissa olosuhteissa yhtiöiden tulee kirjata ja arvostaa tuloveroihin tai laskennallisiin veroihin liittyvät saamiset ja velat perustuen IAS 12 vaatimuksiin verotettavasta tulosta (tai tappiosta), veropohjista, käyttämättömistä verotappioista, käyttämättömistä verohyvityksistä ja verokannoista siten kuin tulkinnassa on määritelty. Muutosta ei ole vielä hyväksytty sovellettavaksi EU:ssa.
- Muilla, tässä listaamattomilla standardimuutoksilla tai tulkinnoilla ei odoteta olevan vaikutusta konsernin tilinpäätökseen.

2. SEGMENTTI-INFORMAATIO

Konserni on luopunut 1.1.2016 alkaen segmenttijaosta ja segmenttiraportoinnista. Hallitus on yhtiön ylin operatiivinen päätöksentekijä, joka vastaa resurssien kohdentamisesta konsernissa sekä konsernin tuloksen arvioinnista, päättää strategiasta, avainhenkilöiden valinnasta, merkittävistä kehitysprojekteista, yrityshankinnoista, investoinneista, organisaatorakenteesta sekä rahoituksesta. Hallitus ylimpänä operatiivisena päätöksentekijänä seuraa tulosta ja allokoit resurssit ensisijaisesti konsernitason.

Maantieteellisiä alueita koskevat tiedot

1 000 EUR	Suomi	Venäjä	Baltia	Yhteensä
2017				
Liikevaihto	30 383	5 725	39 664	75 772
Pitkäaikaiset varat	23 648	3 156	157	26 961
2016				
Liikevaihto	29 011	6 114	14 846	49 971
Pitkäaikaiset varat	25 304	3 173	72	28 549

Tiedot suurimmista asiakkaista

Konsernin tuotot Cosco Shipping:iltä vuonna 2017 olivat 13 474 tuhatta euroa, eli 18 % konsernin liikevaihdosta. Konsernin tuotot yksittäiseltä asiakkaalta ei yltänyt 10 % konsernin liikevaihdosta vuonna 2016.

3. LIIKETOIMINNAN MUUT TUOTOT

1 000 EUR	2017	2016
Aineellisten käyttöomaisuushyödykkeiden myyntivoitot	45	92
Vuokratuotot	18	22
Muut tuottoerät	55	250
Yhteensä	118	365

4. LIIKETOIMINNAN MUUT KULUT

1 000 EUR	2017	2016
Aineellisten käyttöomaisuushyödykkeiden myyntitappiot ja romutukset	12	9
Vuokratulot	7 345	6 213
Hallintokulut	2 385	2 211
Muut kuluerät	1 242	3 838
Yhteensä	10 984	12 271

Tilintarkastajan palkkiot

1 000 EUR	2017	2016
Tilintarkastus	59	50
Muut palvelut	84	19
Yhteensä	143	69

5. TYÖSUHDE-ETUUKSISTA AIHEUTUVAT KULUT

1 000 EUR	2017	2016
Palkat ja palkkiot	7 270	7 107
Eläkekulut, maksuperusteiset järjestelyt	1 269	1 209
Muut henkilösivukulut	231	332
Osakeperusteiset maksut	150	60
Yhteensä	8 921	8 707

Johdon työsuhde-etuudet esitetään liitetiedossa 27. Lähipiiritapahtumat.
Osakeperusteiset maksut esitetään liitetiedossa 21. Osakeperusteiset maksut.

Konsernin henkilökunta keskimäärin tilikaudella

	2017	2016
Yhteensä	188	193

6. POISTOT JA ARVONALENTUMISET

Poistot hyödykeryhmittäin:

1 000 EUR	2017	2016
Aineettomat hyödykkeet		
Aineettomat oikeudet	5	8
Muut pitkävaikutteiset menot	42	122
Yhteensä	48	131
Aineelliset käyttöomaisuushyödykkeet		
Rakennukset	1 138	1 160
Koneet ja kalusto	583	145
Muut aineelliset hyödykkeet	9	12
Yhteensä	1 730	1 317

Vuonna 2017 ei ollut alaskirjauksia. Konsernissa kirjattiin vuonna 2016 900 tuhannen euron alaskirjaus kiinteistöjen arvoon. Arvonalennus kirjattiin suoraan edellisten tilikauden voittovaroihin, sillä kyseessä oli aikaisemman tilikauden korjaus. Vuonna 2014 suljetun Niiralan terminaalin alaskirjaus olisi pitänyt kirjata jo vuonna 2014.

7. RAHOITUSTUOTOT JA -KULUT

1 000 EUR	2017	2016
Rahoitustuotot		
Korkotuotot	117	84
Kurssivoitot	13	157
Muut rahoitustuotot	19	26
Rahoitustuotot yhteensä	149	266
Rahoituskulut		
Korkokulut	1 194	1 715
Kurssitappiot	138	41
Muut rahoituskulut	223	29
Rahoituskulut yhteensä	1 554	1 785

Liiketuloksen yläpuolella oleviin eriin sisältyy valuuttakurssieroja 26 tuhatta euroa vuonna 2017 ja -793 tuhatta euroa vuonna 2016.

8. TULOVEROT

Tuloslaskelman verokulu jakautuu seuraavasti:

1 000 EUR	2017	2016
Tilikauden verotettavaan tuloon perustuva vero	484	312
Muut välittömät verot	36	358
Laskennalliset verot, netto	-2	-48
Yhteensä	517	622

Konsernituloslaskelman verokulun ja Suomen verokannalla (20,0 %) laskettujen verojen välinen täsmäytyslaskelma:

1 000 EUR	2017	2016
Tulos ennen veroja	275	-2 497
Verot laskettuna suomen verokannalla	56	-499
Ulkomaisten tytäryritysten poikkeavat verokannat	-108	-48
Osuus osakkuusyritysten tuloksesta	304	6
Verotuksessa vähennyskelpottomat kulut	2	8
Aiemmin kirjaamattomien verotuksellisten tappioiden käyttö	23	-36
Tilikauden tappioista kirjaamaton laskennallinen verosaaminen	323	835
Muut erot	-81	356
Oikaisut yhteensä	462	1 121
Verot tuloslaskelmassa	517	622

9. OSAKEKOHTAINEN TULOS

	2017	2016
Emoyhtiön osakkeenomistajien osuus tuloksesta (tuhat EUR)	-1 167	-3 516
Hybridilainan korko	22	
Osakemäärä (painotettu keskiarvo), laimentamaton	29 253 069	14 484 433
Tulos/osake, laimentamaton (EUR)	-0,04	-0,24
Emoyhtiön osakkeenomistajien osuus tuloksesta (tuhat EUR)	-1 167	-3 516
Osakemäärä (painotettu keskiarvo), laimennettu	31 143 692	14 484 433
Tulos/osake, laimennettu (EUR)	-0,04	-0,24

10. TYTÄRYRITYKSET JA OSAKKUUSYRITYKSET

Nurminen Logisticsiin kuuluvat yritykset ovat seuraavat:

	Kotimaa	Omistusosuus (%)	Osuus äänivallasta (%)
Tytäritykset			
RW Logistics Oy	Suomi	100,0 %	100,0 %
Nurminen Logistics Services Oy	Suomi	100,0 %	100,0 %
Nurminen Maritime Latvia SIA	Latvia	51,0 %	51,0 %
UAB Nurminen Maritime	Liettua	51,0 %	51,0 %
Nurminen Maritime Eesti AS	Eesti	51,0 %	51,0 %
OOO Nurminen Logistics	Venäjä	100,0 %	100,0 %
Zao Terminal Rubesh	Venäjä	100,0 %	100,0 %
Osakkuus- ja yhteistyöyritykset			
NR Rail Oy	Suomi	51,0 %	51,0 %
Pelkolan Terminaali Oy	Suomi	20,0 %	20,0 %
Team Lines Latvia SIA	Latvia	23,0 %	23,0 %

Yhtiöllä on 3 tytäryritystä, joissa on olennainen määräysvallattomien omistajien osuus.

Tytäritykset	Kotimaa	Omistusosuus (%)	Osuus äänivallasta (%)
Nurminen Maritime Latvia SIA	Latvia	51,0 %	51,0 %
UAB Nurminen Maritime	Liettua	51,0 %	51,0 %
Nurminen Maritime Eesti AS	Eesti	51,0 %	51,0 %

Taloudellista informaatiota koskeva yhteenveto tytäryrityksistä, joissa on konsernin kannalta olennainen määräysvallattomien omistajien osuus. Luvut ovat esitetty ennen konsernin sisäisiä eliminointeja.

1 000 EUR	Baltian yhtiöt	
	2017	2016
Yhteenveto laajasta tuloslaskelmasta		
Liikevaihto	39 664	14 855
Voitto ennen veroja	2 263	966
Tuloverot	-377	-157
Laaja tulos	1 887	810
Määräysvallattomien omistajien osuus laajasta tuloksesta	925	397
Yhteenveto taseesta		
Lyhytaikaiset varat	6 206	4 423
Pitkäaikaiset varat	157	86
Lyhytaikaiset velat	3 732	3 114
Pitkäaikaiset velat	58	12
Nettovarallisuus	2 573	1 384
Määräysvallattomien omistajien osuus nettovarallisuudesta	1 261	678
Yhteenveto kassavirrasta		
Liiketoiminnan kassavirta	1 958	621
Investointien kassavirta	-9	-19
Rahoituksen kassavirta	-966	-404
Rahavarojen muutos	984	198
Tilikaudella määräysvallattomille omistajille maksettu osinko	460	191

11. AINEELLISET KÄYTTÖMAISUUSHYÖDYKKEET

1 000 EUR	Maa- ja vesialueet	Rakennukset	Koneet ja kalusto	Muut aineelliset hyödykkeet	Ennakko-maksut ja kesken-eräiset hankinnat	Yhteensä
2017						
Hankintameno 1.1.	147	15 766	18 126	730	85	34 854
Lisäykset		13	648	9	1 011	1 682
Vähennykset			-11			-11
Kurssierot						0
Hankintameno 31.12.	147	15 779	18 764	739	1 096	36 525
Kertyneet poistot ja arvonalentumiset 1.1.	0	-5 400	-15 537	-665	0	-21 602
Tilikauden poistot		-1 137	-525	-9		-1 671
Kurssierot		-37	-173			-210
Kertyneet poistot ja arvonalentumiset 31.12.	0	-6 573	-16 235	-674	0	-23 482
Kirjanpitoarvo 1.1. 2017	147	10 367	2 589	65	85	13 253
Kirjanpitoarvo 31.12.2017	147	9 206	2 529	65	1 096	13 042
2016						
Hankintameno 1.1.	147	16 409	15 464	716	0	32 736
Lisäykset			399	14	85	498
Yritysmyyntit		-768	-49	-1		-817
Kurssierot		125	2 312			2 437
Hankintameno 31.12.	147	15 766	18 126	730	85	34 854
Kertyneet poistot ja arvonalentumiset 1.1.	0	-4 473	-13 522	-653	0	-18 649
Tilikauden poistot		-1 167	-160	-12		-1 338
Vähennysten kertyneet poistot		254	4			258
Kurssierot		-14	-1 859			-1 873
Kertyneet poistot ja arvonalentumiset 31.12.	0	-5 400	-15 537	-665	0	-21 602
Kirjanpitoarvo 1.1. 2016	147	11 936	1 942	63	0	14 088
Kirjanpitoarvo 31.12.2016	147	10 367	2 589	65	85	13 253

Rahoitusleasingopimuksilla hankitut hyödykkeet

Nurminen Logistics myi vuonna 2009 Kotkassa, Luumäellä, Vainikkalassa, Niiralassa ja Jyväskylässä sijaitsevat kiinteistönsä Eläkevaikutusyhtiö Ilmariselle noin 15 milj. eurolla. Nurminen Logistics jatkaa toimintojaan vuokralaisena kyseisissä kiinteistöissä 10 vuoden vuokrasopimuksella. Vuokra-ajan jälkeen Nurminen Logistics Oyj on sitoutunut ostamaan kiinteistöt takaisin Ilmariselta.

1 000 EUR	Koneet ja kalusto	Kiinteistöt	Yhteensä
2017			
Hankintameno 1.1.	1 861	13 756	15 618
Lisäykset	141		141
Hankintameno 31.12.	2 002	13 756	15 758
Kertyneet poistot ja arvonalentumiset 1.1.	-1 814	-4 276	-6 090
Tilikauden poistot	-31	-1 029	-1 059
Kertyneet poistot ja arvonalentumiset 31.12.	-1 845	-5 304	-7 150
Kirjanpitoarvo 31.12.	157	8 452	8 609
2016			
Hankintameno 1.1.	1 896	14 524	16 420
Aikaisempien tilikausien muutos	-34		-34
Lisäykset		-768	-768
Hankintameno 31.12.	1 861	13 756	15 618
Kertyneet poistot ja arvonalentumiset 1.1.	-1 814	-3 476	-5 290
Tilikauden poistot	0	-1 055	-1 055
Vähennysten kertyneet poistot		254	254
Kertyneet poistot ja arvonalentumiset 31.12.	-1 814	-4 276	-6 090
Kirjanpitoarvo 31.12.	47	9 480	9 527

12. AINEETTOMAT HYÖDYKKEET

1 000 EUR	Liikearvo	Aineettomat oikeudet	Muut aineettomat hyödykkeet	Yhteensä
2017				
Hankintameno 1.1.	8 970	838	3 234	13 043
Lisäykset			44	44
Hankintameno 31.12.	8 970	838	3 279	13 087
Kertyneet poistot ja arvonalentumiset 1.1.	0	-829	-3 183	-4 012
Tilikauden poistot		-5	-42	-48
Kertyneet poistot ja arvonalentumiset 31.12.	0	-835	-3 225	-4 060
Kirjanpitoarvo 1.1. 2017	8 970	9	52	9 031
Kirjanpitoarvo 31.12.2017	8 970	4	54	9 028
2016				
Hankintameno 1.1.	8 970	838	3 234	13 043
Lisäykset				0
Hankintameno 31.12.	8 970	838	3 234	13 043
Kertyneet poistot ja arvonalentumiset 1.1.	0	-821	-3 060	-3 882
Tilikauden poistot		-8	-122	-131
Kertyneet poistot ja arvonalentumiset 31.12.	0	-829	-3 183	-4 012
Kirjanpitoarvo 1.1. 2016	8 970	17	174	9 161
Kirjanpitoarvo 31.12.2016	8 970	9	52	9 031

Liikearvon arvonalentumistestaus esitetään liitetiedossa 14. Omaisuuserien arvonalentuminen.

13. RAHOITUSVAROJEN JA -VELKOJEN KIRJANPITOARVOT ARVOSTUSRYHMITÄIN

1 000 EUR	Liitetieto	Lainat ja muut saamiset	Jaksotettuun hankintamenoön kirjattavat rahoitusvelat	Tase-erien kirjanpito-arvot
2017				
Pitkäaikaiset rahoitusvarat				
Muut saamiset	16	4 093		4 093
Lyhytaikaiset rahoitusvarat				
Myyntisaamiset ja muut saamiset	18	8 323		8 323
Rahavarat	19	7 832		7 832
Pitkäaikaiset rahoitusvelat				
Korolliset velat	22		17 857	17 857
Lyhytaikaiset rahoitusvelat				
Korolliset velat	22		1 472	1 472
Ostovelat	23		5 838	5 838
2016				
Pitkäaikaiset rahoitusvarat				
Muut saamiset	16	5 713		5 713
Lyhytaikaiset rahoitusvarat				
Myyntisaamiset ja muut saamiset	18	7 739		7 739
Rahavarat	19	2 304		2 304
Pitkäaikaiset rahoitusvelat				
Korolliset velat	22		22 198	22 198
Lyhytaikaiset rahoitusvelat				
Korolliset velat	22		1 919	1 919
Ostovelat	23		5 756	5 756

Näiden rahoitusvarojen ja -velkojen kirjanpitoarvot vastaavat olennaisilta osin niiden käypiä arvoja ja ne on luokiteltu käyvän arvon hierarkiatasolle 2.

14. OMAISUUSERIEN ARVONALENTUMINEN

Liikearvon arvonalentumistestaus suoritetaan vuosittain ja silloin, jos todetaan viitteitä arvonalentumisesta. Kerrytettävissä oleva rahamäärä on arvonalentumistestauslaskelmissa määritetty käyttöarvon perusteella.

Arvonalentumistappio kirjataan, mikäli rahavirtaa tuottavalle yksikölle kohdistettujen varojen kirjanpitoarvo, sisältäen liikearvon, on korkeampi kuin yksikön kerrytettävissä oleva rahamäärä. Rahavirtaa tuottavan yksikön kerrytettävissä oleva rahamäärä määritetään diskonttaamalla yksikköön tulevat arvioidut vastaiset rahavirrat.

Liikearvo on kohdistettu arvonalentumistestausta varten rahavirtaa tuottaville yksiköille, joka on 1.1.2016 alkaen Nurminen Logistics Oyj -konsernin Suomen ja Venäjän liiketoiminta ja Baltian liiketoiminta (49% vähemmistö). Konserni on luopunut 1.1.2016 alkaen segmenttijaosta ja segmenttiraportoinnista. Ylin johto seuraa tulosta ja allokoii resurssit konsernitasolla. Liikearvo on kohdistettu kokonaisuudessaan Suomen ja Venäjän liiketoimintoihin.

Konsernin liikearvo

1 000 EUR	Suomen ja Venäjän liiketoiminta	Baltian liiketoiminta	Yhteensä
	8 970	0	8 970

Viitteitä omaisuuserien mahdollisesta arvonalentumisesta kartoitetaan säännöllisesti konsernin sisäisistä ja ulkoisista informaatiolähteistä. Edellä mainittuja viitteitä voivat olla esimerkiksi konserniraportoinnin perusteella havaitut odottamattomat poikkeamat laskelmissa käytetyissä keskeisissä oletuksissa. Lisäksi viitteitä voivat olla muutokset markkinoilla vallitsevissa kilpailu- tai muissa olosuhteissa, tai uudet eri toimialoihin vaikuttavat viranomaismääräykset tai toimilupiin liittyvät seikat. Vuosien 2017 eikä 2016 aikana ei ilmennyt viitteitä, jotka olisivat johtaneet omaisuuserien arvonalentumistestauksiin.

Arvonalentumistestauslaskelmat perustuvat vastaisten rahavirtojen osalta johdon hyväksymiin ennusteisiin 5 vuoden ajalta. Tämän ennustejakson jälkeiselle ajalle (terminaaliarvo) arvioidut rahavirrat on määritetty käyttäen pitkän ajan kasvuennusteita.

Kassavirran on arvioitu kehittyvän viiden vuoden aikavälillä yhtiön keskipitkän aikavälin liikevaihto- ja kannattavuustavoitteen mukaisesti. Myynnin kasvu ja kannattavuustason kehitys on määritelty perustuen liiketoiminnan viimeaikaiseen kehitykseen ja yleisiin ennusteisiin. Terminaaliarvo perustuu 1 %:n kassavirran kasvuun. Oletukset perustuvat yhtiölle Suomen sekä Venäjän ja sen lähialueiden markkina-kehitykseen ja yhtiössä tehtyihin kannattavuutta parantaviin toimenpiteisiin.

Diskonttokorko perustuu keskimääräiseen pääomakustannukseen verojen jälkeen. Diskonttokorkona on käytetty 12,1 % ja terminaalikorkona 12,3 %. Diskonttokoron ja arvonalentumislaskelman määrittelyssä on huomioitu markkinariskit ja pääomaintensiteetti. Diskonttokorkoon vaikuttava oman pääoman kustannus on linjassa konsernin pitkän aikavälin tavoitteiden kanssa. Suomen ja Venäjän liiketoimintojen liikevaihto oli vuonna 2017 36,1 miljoonaa euroa ja sen on arvioitu kasvavan ennusteperiodilla 15 %. Konsernin liikevoittoprosentin on arvioitu parantuvan 3 %:stä 5 %:iin. (Konsernin pitkän aikavälin tavoite 7 %).

Arvonalentumistestauksissa on testattu keskeiset oletukset. Johto on todennut, että aihetta alaskirjauksille ei ole. Seuraavat muutokset ovat mahdollisia ilman, että arvonalentumiskirjauksiin olisi aihetta vuoden 2017 laskelmien osalta: Laskelmien mukaan liiketoimintayksikön kerrytettävissä oleva rahamäärä ylittää kirjanpitoarvon 18,5 milj. eurolla. Vaikka diskonttokorko nousisi 5 % -yksikköä, ei syntyisi alaskirjaamisen tarvetta. Mikäli terminaaliarvon kasvu olisi 1 % -yksikköä alempi (eli 0 %), diskonttokorko voisi edelleenkin nousta yli 5 % -yksikköä. Liikevoitto voi laskea yli 2,7 % -yksikköä kunakin tarkasteluvuonna ilman alaskirjaustarvetta.

15. PÄÄOMAOSUUSMENETELMÄLLÄ YHDISTELLYT YRITYKSET

1 000 EUR	2017	2016
Tilikauden alussa	263	293
Osuus tilikauden tuloksesta	-114	-31
Sijoitukset pääomaosuusmenetelmällä yhdistettyihin yrityksiin	102	0
Saadut osingot	-21	0
Muuntoerot / muut oikaisut	2	1
Tilikauden lopussa	232	263

Pääomaosuusmenetelmällä yhdistellyt osakkuusyhtiöt (listattu alla) eivät ole konsernin kannalta oleellisia.

	Kotipaikka	Omistusosuus (%)
Pelkolan Terminaali Oy	Lappeenranta	20,0 %
Team Lines Latvia SIA	Riika	23,0 %

16. PITKÄAIKAISET SAAMISET

1 000 EUR	2017	2016
Muut saamiset	4 067	5 680
Yhteensä	4 067	5 680

Pitkäaikaiset muut saamiset ovat Ilmariselle maksettuja kiinteistöjen ennakkovuokria. Ennakkovuokria on maksettu vuoteen 2021 asti.

17. LASKENNALLISET VEROSAAMISET JA -VELAT

1 000 EUR	1.1.2017	Kirjattu tulos- laskelmaan	Yritys- myynnit	Kurssierot	31.12.2017
Laskennallisten verojen muutokset vuoden 2017 aikana:					
Laskennalliset verosaamiset:					
Komponenttipoistoista ja varaosien myyntivoitoista	659	-46		-47	567
Yhteensä	659	-46		-47	567
Laskennalliset verovelat:					
Tilinpäätössiirroista	1				1
Jaksotuseroista ja väliaikaisista eroista / peruutettu vähennyskelpoinen liikearvopoisto	278	-12			266
Muista eristä	120	-3			117
Yhteensä	400	-15		0	385

1 000 EUR	1.1.2016	Kirjattu tulos- laskelmaan	Yritys- myynnit	Kurssierot	31.12.2016
Laskennallisten verojen muutokset vuoden 2016 aikana:					
Laskennalliset verosaamiset:					
Komponenttipoistoista ja varaosien myyntivoitoista	609	-78		128	659
Yhteensä	609	-78		128	659
Laskennalliset verovelat:					
Tilinpäätössiirroista	1				1
Jaksotuseroista ja väliaikaisista eroista / peruutettu vähennyskelpoinen liikearvopoisto	278	0			278
Muista eristä	168	-48			120
Yhteensä	447	-48		0	400

1 000 EUR	2017	2016
Laskennalliset verot		
Konserniyhtiöiden tappiot aikaisemmilta tilikausilta	30 430	24 059
Vahvistetut tappiot vanhenevat vuosina 2020–2025		
Laskennalliset verosaamiset aikaisempien tilikausien tappioista	6 086	4 812

Vahvistetuista tappioista ei ole kirjattu taseeseen laskennallista verosaamista. Konsernilla on lisäksi sisäisten yritysjärjestelyjen vähennyskelpoisista liikearvoista noin 2 174 tuhatta euroa kirjaamattomia laskennallisia verosaamisia. Laskennallisia verosaamisia ei ole kirjattu konsernitaseeseen johdon arvioon perustuen.

18. MYYNTISAAMISET JA MUUT SAAMISET

1 000 EUR	2017	2016
Myyntisaamiset	7 429	6 687
Siirtosaamiset	4 405	4 759
ALV-saamiset	231	255
Muut saamiset	663	797
Yhteensä	12 727	12 498
Myyntisaamisten ja muiden saamisten jakautuminen valuutoissa		
EUR	9 982	10 266
USD	1 660	1 986
RUB	1 085	246
	12 727	12 498

Siirtosaamisten merkittävimmät erät, 2 108 tuhatta euroa vuonna 2017 (2 108 tuhatta euroa vuonna 2016), muodostuu Ilmariselle vuoden 2018 maksetuista ennakkovuokrista ja 300 tuhatta euroa (1 200 tuhatta euroa vuonna 2016) tilinpäätöshetkellä suoritetuista, mutta vielä asiakkailta laskuttamattomista palveluista.

Konserni on vuonna 2017 kirjannut luottotappioita 9 tuhatta (78 tuhatta euroa vuonna 2016).

Tasearvot vastaavat parhaiten sitä rahamäärää, joka on luottoriskin enimmäismäärä vakuuksien käypää arvoa huomioon ottamatta siinä tapauksessa, että toiset sopimusosapuolet eivät pysty täyttämään rahoitusinstrumentteihin liittyviä velvoitteitaan. Saamisiin ei liity merkittäviä luottoriskikeskittymiä. Myyntisaamisten ja muiden lyhytaikaisten saamisten kirjanpitoarvojen katsotaan vastaavan olennaisilta osin niiden käypää arvoa.

19. RAHAVARAT

1 000 EUR	2017	2016
Käteinen raha ja pankkitilit	7 832	2 304
Rahavarat taseessa	7 832	2 304

Rahavirtalaskelman rahavarat vastaavat taseen rahavaroja.

20. OMAA PÄÄOMAA KOSKEVAT TIEDOT

Emoyhtiön hallitus tarkastelee säännöllisesti konsernin pääomarakennetta ja nettovelkaantumisasastetta. Nettovelkaantumisasasteelle ei ole asetettu tavoitetta, mutta emoyhtiön hallitus voi ryhtyä toimenpiteisiin, jos nettovelkaantumisasaste kehittyy epäsuotuisasti. Konsernitaseen perusteella laskettu nettovelkaantumisasaste oli vuoden 2017 lopussa 78,4 % ja 340,8 % vuoden 2016 lopussa. Pääomarakenteen hallinta kattaa sekä oman pääoman että korollisen vieraan pääoman. Tavoitteena on turvata liiketoiminnan jatkuvuus ja pääoman kustannus.

	Osakkeiden lukumäärä	Osakepääoma tuhatta euroa	Ylikurssirahasto tuhatta euroa	Vararahasto tuhatta euroa	Sijoitetun vapaan oman pääoman rahasto tuhatta euroa
31.12.2015	14 574 410	4 215	86	2 378	18 890
Suunnattu osakeanti	100 000				
Pääoman palautus					5
31.12.2016	14 674 410	4 215	86	2 378	18 895
Suunnattu osakeanti	350 000				
Merkintäoikeusanti	29 229 764				7 534
Pääoman palautus					
31.12.2017	44 254 174	4 215	86	2 378	26 430

Yhtiön osakkeilla ei ole nimellisarvoa.

Yhtiön osakepääoman enimmäismäärä on 4 215 tuhatta euroa.

Osakeanti

Nurminen Logistics Oyj:n hallitus päätti 26.6.2017 osakkeenomistajien merkintäetuoikeuteen perustuvan merkintäoikeusannin järjestämisestä varsinaisen yhtiökokouksen 21.4.2017 antaman osakeantivaltuutuksen nojalla. Merkintäoikeusannin tarkoituksena oli yhtiön strategian mukaisten suunnitelmien edistäminen, yhtiön taseen vahvistaminen ja yhtiön velkarakenteen keventäminen. Lisäksi suunnatun konversioannin merkintä vähensi yhtiön sale and lease back -järjestelystä johtuvien maksuvelvoitteiden määrää 2,4 miljoonalla eurolla.

Yhtiön merkintäoikeusannista ja sen jälkeen toteutetusta private placementista saatujen varojen bruttomäärä on noin 5,7 miljoonaa euroa. Suunnatussa konversioannissa osakemerkintä maksettiin kokonaisuudessaan käyttämällä yhtiön sale and lease back -järjestelyn maksuvelvoitteita Ilmariselle osakemerkintöjen maksuun, mikä vähensi yhtiön velkoja noin 2,4 miljoonalla eurolla, mutta siitä ei kertynyt varoja yhtiölle. Yhtiön merkintäetuoikeusannista saamat kokonaisnettovarot ovat noin 5,1 miljoonaa euroa. Kaikki merkintäoikeusannissa merkittäväksi tarjotut 29 229 764 uutta osaketta tulivat merkityiksi. Uudet osakkeet merkittiin kaupparekisteriin 28.7.2017.

Omaan pääomaan sisältyvät rahastot**Ylikurssirahasto**

Ylikurssirahasto sisältää vuosina 1997–2006 syntyneitä emissiovoittoja transaktiokuluilla vähennettyä sekä omien osakkeiden myyntivoittoja.

Vararahasto

Vararahasto sisältää ennen 1.9.2006 tullutta osakeyhtiölain muutosta syntyneet emissiovoitot.

Sijoitetun vapaan oman pääoman rahasto

Sisältää 1.1.2008 merkityn suunnatun osakeannin emissiovoiton.

21. OSAKEPERUSTEISET MAKSUT

Nurminen Logistics Oyj:n hallitus päätti 13.1.2014 Nurminen Logistics Oyj:n varsinaisen yhtiökokouksen 15.4.2013 antaman valtuutusten perusteella uuden osakepohjaisen kannustinjärjestelmän perustamisesta konsernin avainhenkilöille. Optio-oikeuksilla kannustetaan avainhenkilöitä pitkäjänteiseen työntekoon omistaja-arvon kasvattamiseksi ja pyritään myös sitouttamaan avainhenkilöitä työnantajaan. Hallitus on asettanut tavoitteeksi positiivisen konsernin nettotuloksen. Optio-oikeuksia annetaan yhteensä enintään 1 500 000 kappaletta, ja ne oikeuttavat merkitsemään yhteensä enintään 1 500 000 yhtiön uutta tai sen hallussa olevaa osaketta. Optio-oikeudella 2014 merkittävän osakkeen merkintähinta on 1,60 euroa osakkeelta. Osakkeet on maksettava merkittäessä. Optio-oikeuksilla merkittävien osakkeiden merkintäaika on

- optio-oikeudella 2014A 1.4.2015–31.3.2018
- optio-oikeudella 2014B 1.4.2016–31.3.2018
- optio-oikeudella 2014C 1.4.2017–31.3.2018.

Optio-oikeuksilla 2014A merkittävien osakkeiden merkintäaika alkaa vain, mikäli konsernin nettotulos tilikaudelta 2014 on positiivinen. Optio-oikeuksilla 2014B merkittävien osakkeiden merkintäaika alkaa vain, mikäli konsernin nettotulokset tilikaudelta 2014 ja tilikaudelta 2015 ovat positiivisia. Optio-oikeuksilla 2014C merkittävien osakkeiden merkintäaika alkaa vain, mikäli konsernin nettotulokset tilikaudelta 2014 ja tilikaudelta 2015 sekä tilikaudelta 2016 ovat positiivisia. Mikäli avainhenkilön työ- tai toimisuhte päättyy sitouttamisjakson aikana, on hänen palautettava palkkiona annetut osakkeet yhtiölle vastikkeetta.

Optio-ohjelman osalta ei ole syntynyt IFRS kuluvaikutusta 2017 eikä 2016.

Hallituksen jäsenille on maksettu 50 % hallituspalkkioita osakkeina. Vuonna 2017 näitä kertyi 55 tuhatta euroa. Vuoden 2017 osalta johdon tulospalkkioista 25 % maksetaan osakkeina. Näitä osakkeina maksettavia palkkioita on kirjattu vuoden 2017 tulokseen 95 tuhatta euroa. Nämä palkkiot maksetaan 2018 ensimmäisen vuosipuoliskon aikana.

Heinäkuussa 2017 toteutetussa suunnatussa annissa yhtiön hallituksen jäsenille, toimitusjohtajalle sekä johtoryhmän jäsenille ja/tai heidän määräysvalta-yhtiöillensä tarjottiin merkittäväksi 1 329 317 osaketta yhteisarvoltaan 372 209 euroa, jotka merkittiin täysimääräisesti.

22. RAHOITUSVELAT

1 000 EUR	2017	2016
Pitkäaikaiset		
Lainat rahoituslaitoksilta	13 558	13 500
Rahoitusleasingvelat	4 299	8 698
Yhteensä	17 857	22 198
Lyhytaikaiset		
Lainat rahoituslaitoksilta	897	1 423
Rahoitusleasingvelat	575	496
Yhteensä	1 472	1 919
Korollisten velkojen jakautuminen valuutoissa		
EUR	19 328	24 117
Rahoitusleasingvelat	2017	2016
Vähimmäisvuokrien kokonaismäärä		
Yhden vuoden kuluessa	1 622	1 148
Vuotta pidemmän ajan ja enintään viiden vuoden kuluessa	3 841	9 790
Yhteensä	5 463	10 939
Tulevaisuudessa kertyvät rahoituskulut	-590	-1 745
Vähimmäisvuokrien nykyarvo	4 874	9 194
Vähimmäisvuokrien nykyarvo erääntyy seuraavasti		
Yhden vuoden kuluessa	575	496
Vuotta pidemmän ajan ja enintään viiden vuoden kuluessa	4 299	8 698
Yhteensä	4 874	9 194

23. OSTOVELAT JA MUUT VELAT

1 000 EUR	2017	2016
Lyhytaikaiset		
Ostovelat	5 835	5 756
Muut velat	402	409
Siirtovelat	6 306	6 257
Ostovelat ja muut velat yhteensä	12 543	12 422
Ostovelkojen ja muiden velkojen jakautuminen valuutoissa		
EUR	9 559	10 476
USD	2 671	1 898
RUB	313	48
	12 543	12 422
Pitkäaikaiset		
Muut velat	329	375
Pitkäaikaiset velat yhteensä	329	375

Siirtovelkojen merkittävimmät erät muodostuvat operatiivisista kulujaksotuksista 4 613 tuhatta euroa vuonna 2017 (4 139 tuhatta euroa vuonna 2016) sekä henkilöstömenojen jaksotuksista 1 358 tuhatta euroa vuonna 2017 (1 144 tuhatta euroa vuonna 2016).

24. RAHOITUSRISKIEN HALLINTA

Konsernin riskienhallinnan tavoitteena on minimoida rahoitusmarkkinoiden muutosten haitalliset vaikutukset konsernin tulokseen ja omaan pääomaan. Rahoitusriskien hallintapolitiikka perustuu hallituksen hyväksymiin pääperiaatteisiin. Päivittäisestä riskienhallinnasta on vastuussa yhtiön talousosasto hallituksen asettamien rajojen mukaisesti.

Valuuttakurssiriski

Valuuttariskiä aiheuttaa valuuttamääräisestä tuonnista, viennistä, ulkomaisten tytäryhtiöiden rahoituksesta sekä tytäryhtiöiden valuuttamääräisten omien pääomien muuntamisesta.

Konserni hallinnoi kassavirtoihin liittyvää valuuttariskiä pitämällä valuuttamääräiset tulo- ja menorahavirrat samassa valuutassa ja ajoittamalla ne mahdollisuuksien mukaan samanaikaisesti. Jollei se ole mahdollista, voidaan osa avoimesta positiosta suojata.

Valuuttamääräinen transaktioriskipositio voidaan suojata, jos sen vasta-arvo ylittää 500 000 euroa. Yli 2 miljoonan euron positiot suojataan 50–110 %. Nettomääräinen translaatiopositio voidaan suojata 25–75 %. Suojausinstrumentteja ovat valuuttatermiinit ja perusoptiot. Eksoottiset optiot on kielletty. Suojausasteen valintaan vaikuttavat ennakoituvat valuuttanäkymät sekä suojausmarkkinan toimivuus kunkin valuutan osalta. Suojausmarkkinoiden poikkeustiloissa voidaan yllä mainituista rajoista kuitenkin poiketa.

Pankkitileillä olevat valuuttasummat pyritään pitämään mahdollisimman pieninä, maksuliikennettä kuitenkin häiritsemättä. Valuuttamääräisten rahavarojen määrä ei saa ylittää yhtä prosenttia taseen loppusummasta.

Korkoriski

Korkoriskiä konsernille aiheuttaa pääasiassa korollisten velkojen kautta. Korkoriskien hallinnan tarkoituksena on vähentää markkinakorkojen muutosten vaikutusta rahoituksen kassavirtoihin. Suojausinstrumentteina voidaan käyttää korkotermiinejä ja -futuureja, koronvaihtosopimuksia sekä korkokaulussopimuksia.

Yhtiön Ilmarisen kanssa sovitussa 5 miljoonan euron lainasopimuksessa on ehto, jonka mukaan lainan ollessa täysimääräinen maksaa yhtiö 20 % voitto-osuuden vahvistetun tilinpäätöksen tuloksesta. Voitto-osuus pienenee lineaarisesti lainan lyhennyksen suhteessa.

Maksuvalmiusriski

Maksuvalmiusriskin hallinnan tarkoituksena on varmistaa riittävä rahoitus kaikissa tilanteissa. Likvidinä maksuliikennepuskurina tulee olla noin kahden viikon maksuliikenteeseen tarvittavat varat. Rahoituksen saatavuus ja joustavuus pyritään takaamaan käyttämällä rahoituksen hankinnassa useita rahoituslaitoksia ja rahoitusmuotoja.

Yhtiön johto arvioi, että operatiivinen kassavirta riittää kattamaan nykyisen liiketoiminnan ja vastuut seuraavan 12 kuukauden ajan.

Luottoriski

Luottoriskin hallinnan tavoitteena on minimoida tappiot, jotka syntyvät vastapuolen jättäessä veloitteensa suorittamatta. Konserni hallinnoi vastapuoliriskiä asiakkaiden luottokelpoisuuden perusteella sekä tarvittaessa aktiivisella perintätoiminnalla.

Konserni ei ole soveltanut suojauslaskentaa eikä käyttänyt suojausinstrumentteja tilikausilla 2017 ja 2016.

KORKORISKI

Korkoriskin herkkyyshanalyysi

Korkotason muutoksesta aiheutuvaa herkkyyttä laskettaessa on käytetty seuraavia oletuksia:

- korkotason muutokseksi on oletettu +/- 100 bps

Vaihtuvakorkoisten lainojen herkkyyshanalyysi

1 000 EUR	31.12.2017	Tuloslaskelma 100 korkopistettä		Oma pääoma 100 korkopistettä	
		lisäys	vähennys	lisäys	vähennys
Vaihtuvakorkoisten lainojen yhteismäärä	14 397				
Vaihtuvakorkoiset instrumentit		-203	203	-203	203
Vaikutus yhteensä		-203	203	-203	203

1 000 EUR	31.12.2016	Tuloslaskelma 100 korkopistettä		Oma pääoma 100 korkopistettä	
		lisäys	vähennys	lisäys	vähennys
Vaihtuvakorkoisten lainojen yhteismäärä	14 323				
Vaihtuvakorkoiset instrumentit		-111	111	-111	111
Vaikutus yhteensä		-111	111	-111	111

Markkinaehtoiset lainat nostetaan lähtökohtaisesti vaihtuvakorkoisina. Nurminen Logistics suojautuu markkinaehtoisten lainojen korkoriskiltä korkojaksojen valinnoilla sekä johdannaisinstrumenteilla, lähinnä koronvaihtosopimuksilla.

VALUUTTAKURSSIRISKI

Valuuttakurssin muutoksesta aiheutuvaa herkkyyttä laskettaessa on käytetty seuraavia oletuksia:

- valuuttakurssin muutokseksi on oletettu +/- 30%
- muissa muuttujissa ei tapahdu muutoksia

1 000 EUR	RUB	Tuloslaskelma 30 %		Oma pääoma 30 %	
		lisäys	vähennys	lisäys	vähennys
Valuuttamääräiset erät yhteensä					
Tuloslaskelma	10 573				
Oma pääoma	248 386				
Vaikutus yhteensä		-69	37	-1 534	826

1 000 EUR	RUB	Tuloslaskelma 30 %		Oma pääoma 30 %	
		lisäys	vähennys	lisäys	vähennys
Valuuttamääräiset erät yhteensä					
Tuloslaskelma					
Oma pääoma	253 625				
Vaikutus yhteensä		0	0	-1 690	910

Käytetyt kurssit	Kauden kurssi		Tilinpäätöspäivän kurssi	
	2017	2016	2017	2016
RUB	65,94	74,14	69,39	64,30

MAKSUVALMIUSRISKI

Velkojen lyhennysten ja korkojen kassavirrat lainasopimuksiin perustuen olivat 31.12.2017 seuraavat:

1 000 EUR	1 kuukauden aikana	1-3kk aikana	3kk-1v aikana	1-5v aikana	5 v -> aikana
Rahalaitoslainat	0	0	0	0	13 500
Rahoitusleasingvelat	39	47	489	4 299	
Ostovelat	4 715	1 123	1		
Korot	29	2	480	1 812	203
Yhteensä	4 783	1 172	969	6 111	13 703

Velkojen lyhennysten ja korkojen kassavirrat lainasopimuksiin perustuen olivat 31.12.2016 seuraavat:

1 000 EUR	1 kuukauden aikana	1-3kk aikana	3kk-1v aikana	1-5v aikana	5 v -> aikana
Rahalaitoslainat	0	0	600	0	13 500
Rahoitusleasingvelat	61	109	327	8 698	
Ostovelat	1 984	3 772			
Korot	0	6	431	1 738	623
Yhteensä	2 045	3 886	1 357	10 436	14 123

Ilmarisen kanssa sovitun 8,5 miljoonan euron lainassa on ehto, jonka mukaan yhtiö maksaa ennenaikaisilyhennyksinä 30% vapaasta kassavirrasta. Sopimuksen mukaan vapaa kassavirta lasketaan vähentämällä tilikauden operatiivisesta kassavirrasta rahoituskulut ja lainan lyhennykset sekä käyttöpääomainvestoinnit.

Yhtiön Ilmarisen kanssa sovitussa 5 miljoonan euron lainasopimuksessa on ehto, jonka mukaan lainan ollessa täysimääräinen maksaa yhtiö 20 % voitto-osuuden vahvistetun tilinpäätöksen tuloksesta. Voitto-osuus pienenee lineaarisesti lainan lyhennysten suhteessa.

Yhtiö toteutti 1,5 miljoonan euron vaihdettavan hybridilainan liikkeeseen laskemisen Ilmariselle. Vaihdettavan hybridilainan pääoma ja sille kertyneet korot voidaan vaihtaa enintään 5.330.000 Yhtiön osakkeeseen Vaihdettavan Hybridilainan ehtojen mukaisesti. Vaihdettavan hybridilainan korko on kiinteä 4,00 prosenttia 31.12.2020 saakka, minkä jälkeen vaihdettavan hybridilainan pääomalle kertyy kiinteää vuotuista korkoa 8,00 prosenttia, ellei sen ehdoista muuta seuraa. Vaihdettavalla hybridilainalla ei ole eräpäivää, mutta yhtiö voi lunastaa vaihdettavan hybridilainan takaisin milloin tahansa sen ehtojen mukaisesti.

Muutokset pitkäaikaisissa korollisissa veloissa

	1.1.2017	Kassavirta- muutos	Lisäykset	Lainojen konversiot	Muut muutokset	31.12.2017
Pitkäaikaiset velat, korollinen	13 500	-8	66			13 558
Pitkäaikaiset rahoitusleasingvelat, korollinen	8 698		70	-3 958	-510	4 299
Yhteensä	22 198	-8	136	-3 958	-510	17 857

Muutokset lyhytaikaisissa korollisissa veloissa

	1.1.2017	Kassavirta- muutos	Lisäykset	Lainojen konversiot	Muut muutokset	31.12.2017
Lyhytaikaiset velat, korollinen	1 423	-600	74			897
Lyhytaikaiset rahoitusleasingvelat, korollinen	496	-471	40		510	575
Yhteensä	1 919	-1 071	114		510	1 472

LUOTTORISKI

Luottoriskin enimmäismäärä	1 000 EUR
2017	8 092
2016	7 484

Saamisten ikäjaukauma

1 000 EUR	Erääntymätön	Alle 30 päivää	30–120 päivää	yli 120 päivää	Yhteensä
2017	5 685	1 381	224	138	7 429
2016	5 296	956	288	146	6 687

Nurminen Logisticsilla ei ole merkittäviä riskikeskittymiä.

25. MUUT VUOKRASOPIMUKSET

Konserni vuokralleottajana

Ei-purettavissa olevien muiden vuokrasopimusten perusteella maksettavaksi tulevat vähimmäisvuokrat:

1 000 EUR	2017	2016
Yhden vuoden kuluessa	4 972	4 077
Vuotta pitemmän ajan ja enintään viiden vuoden kuluttua	20 859	19 310
Yli viiden vuoden kuluttua	33 488	38 501
Yhteensä	59 320	61 888

Merkittävimmät vuokrasopimukset koskevat Vuosaaren terminaali- sekä toimistotiloja (osoitteessa Satamakaari 24), Haminan terminaalityloja (osoitteessa Gerhardin väylä 3) sekä Kotkan terminaalityloja (osoitteissa Hovinsaarentie 25 ja Tuulentie 70). Muutoin Nurminen Logistics on vuokralleottajana lähinnä erilaisissa atk-laitteita, toimistoautomaattilaitteita, ajoneuvoja sekä terminaaleissa käytettäviä tavarankäsittelylaitteita koskevilla vuokrasopimuksilla.

26. VAKUUKSET JA VASTUUSITOUKSET

1 000 EUR	2017	2016
Velat joiden vakuudeksi on annettu yrityskiinnityksiä ja pantattu tytäryhtiöosakkeita		
Rahalaitoslainat	14 397	14 923
Annetut kiinnitykset	15 500	19 500
Pantattujen tytäryhtiöosakkeiden kirjanpitoarvo	10 108	4 266
Muut vastuusitoumukset		
Tulli- ja muut takaukset	9 965	9 945

Tytäryhtiöosakkeet on pantattu yhtiön liiketoiminnassaan jatkuvasti tarvitsemien tulli- ja muiden takausten vakuudeksi.

27. LÄHIPIIRITAPAHTUMAT

Lähipiiriin kuuluvat hallituksen ja johtoryhmän jäsenet sekä edellä mainittujen määräysvalta-yhtiöt. Lähipiiriin luetaan myös osakkeenomistajat, joilla on välitön tai välillinen määräysvalta tai huomattava vaikutusvalta. Lähipiiriin katsotaan kuuluvan myös John Nurminen Oy:sta kokonaisjakautumisen kautta uuteen John Nurmiseen siirtynyt liiketoiminta.

Lähipiiritapahtumat hallituksen jäsenten määräysvalta-yhtiöiden kanssa

1 000 EUR	2017	2016
Myynnit	11	16
Ostot	181	68

Johdon työsuhde-etuudet

EUR	2017	2016
Toimitusjohtaja, hallituksen jäsenet ja johtoryhmän jäsenet		
Palkat ja muut lyhytaikaiset työsuhde-etuudet	869 353	933 883
Lakisääteiset eläkekulut	87 922	95 486
Osakeperusteiset maksut	65 000	115 834
Yhteensä	1 022 275	1 145 203
Palkat ja palkkiot		
Toimitusjohtaja		
Marko Tuunainen	305 600	265 304
Lakisääteiset eläkekulut 25 172 euroa vuonna 2017		
Hallituksen jäsenet		
Alexey Grom	36 000	17 500
Tero Kivisaari (6.10.2017 asti)	17 000	19 167
Tommi Matomäki (7.4.2015 asti)	0	17 137
Juha Nurminen	28 000	17 000
Jukka Nurminen	27 000	21 000
Olli Pohjanvirta	155 915	131 680
Yhteensä	569 515	488 788

Yhtiön hallituksen jäsenet ja toimitusjohtaja omistivat 31.12.2017 yhtiön osakkeista 29,68 %.

28. TILINPÄÄTÖSPÄIVÄN JÄLKEISET TAPAHTUMAT

Yhtiöllä ei ole olennaisia tilinpäätöslaskelmiin vaikuttavia tapahtumia tilinpäätöspäivän jälkeen.

Emoyhtiön tuloslaskelma

EUR	Liitetieto	2017	2016
LIKEVAIHTO	1	1 870 425,22	1 961 603,89
Liiketoiminnan muut tuotot	2	33 090,91	215 252,00
Materiaalit ja palvelut		0,00	-2 106,34
Henkilöstökulut	3	-1 545 945,17	-1 304 351,68
Poistot ja arvonalentumiset	4	-1 004 060,43	-86 303,91
Liiketoiminnan muut kulut	5	-539 338,22	-1 476 353,55
LIIKETULOS		-1 185 827,69	-692 259,59
Rahoitustuotot ja -kulut	6	-211 002,36	5 662 344,98
TULOS ENNEN SATUNNAISIA ERIÄ		-1 396 830,05	4 970 085,39
TULOS ENNEN TILINPÄÄTÖSSIIRTOJA JA VEROJA		-1 396 830,05	4 970 085,39
Tuloverot		6 790,47	0,00
TILIKAUDEN TULOS		-1 390 039,58	4 970 085,39

Emoyhtiön tase

EUR	Liitetieto	2017	2016
VASTAAVAA			
Pysyvät vastaavat			
Aineettomat hyödykkeet	1	6 407,24	23 200,39
Aineelliset hyödykkeet	1	9 522 494,13	9 590 062,91
Sijoitukset	2	33 541 609,66	30 903 712,66
Pysyvät vastaavat yhteensä		43 070 511,03	40 516 975,96
Vaihtuvat vastaavat			
Pitkäaikaiset saamiset	3	4 067 270,17	5 679 638,22
Lyhytaikaiset saamiset	3	5 077 480,25	5 995 960,92
Rahat ja pankkisaamiset		5 437 946,89	871 202,34
Vaihtuvat vastaavat yhteensä		14 582 697,31	12 546 801,48
VASTAAVAA YHTEENSÄ		57 653 208,34	53 063 777,44
VASTATTAVAA			
Oma pääoma			
Osakepääoma	4	4 214 521,00	4 214 521,00
Ylikurssirahasto	4	86 479,00	86 479,00
Muut rahastot			
Vararahasto	4	2 373 537,86	2 373 537,86
Sijoitetun vapaan oman pääoman rahasto	4	27 079 440,07	18 895 106,15
Edellisten tilikausien voitto / tappio	4	655 216,89	-4 314 868,50
Tilikauden voitto / tappio	4	-1 390 039,58	4 970 085,39
Oma pääoma yhteensä		33 019 155,24	26 224 860,90
Vieras pääoma			
Pääomalaina		1 500 000,00	0,00
Pitkäaikainen vieras pääoma	6	17 706 586,00	22 282 569,08
Lyhytaikainen vieras pääoma	7	5 427 467,10	4 556 347,46
Vieras pääoma yhteensä		24 634 053,10	26 838 916,54
VASTATTAVAA YHTEENSÄ		57 653 208,34	53 063 777,44

Emoyhtiön rahavirtalaskelma

EUR	2017	2016
Liiketoiminnan rahavirta		
TILIKAUDEN VOITTO/TAPPIO	-1 390 039,58	4 970 085,39
Oikaisut:		
Poistot ja arvonalentumiset	1 004 060,43	86 303,91
Pysyvien vastaavien myyntivoitot (-) ja -tappiot (+)	4 720,00	6 114,94
Realisoitumattomat kurssivoitot (-) ja -tappiot (+)	0,00	-22 094,23
Rahoitustuotot (-) ja -kulut (+)	211 002,36	-5 640 250,75
Tuloverot	-6 790,47	0,00
Muut oikaisut	13,63	0,00
Rahavirta ennen käyttö pääoman muutosta	-177 033,63	-599 840,74
Käyttöpääoman muutokset:		
Lyhytaikaisten korottomien liikesaamisten lisäys (-) / vähennys (+)	253 332,81	5 156 621,84
Lyhytaikaisten korottomien velkojen lisäys (+) / vähennys (-)	-157 173,63	-7 027 281,19
Liiketoiminnan rahavirta ennen rahoituseriä ja veroja	-80 874,45	-2 470 500,09
Maksetut korot liiketoiminnasta	-1 059 129,37	-585 037,43
Saadut osingot liiketoiminnasta	921 086,66	6 422 304,81
Saadut korot liiketoiminnasta	84 488,22	62 908,54
Muut rahoituserät liiketoiminnasta	-130 706,43	-264 079,64
Maksetut verot liiketoiminnasta	6 790,47	0,00
Liiketoiminnan rahavirta	-258 344,90	3 165 596,19
Investointien rahavirta		
Investoinnit aineellisiin ja aineettomiin hyödykkeisiin	-960 995,50	-84 807,99
Aineellisten ja aineettomien hyödykkeiden luovutustulot	280,00	-6 114,94
Investoinnit pääomaosuusmenetelmällä yhdisteltäviin sijoituksiin	-101 600,00	0,00
Tytäryhtiöiden pääomapalautukset	0,00	2 992 568,13
Myönnettyt lainat	-2 500 000,00	-6 769 828,79
Lainasaamisten takaisinmaksut	2 769 828,79	512 000,00
Investointien rahavirta	-792 486,71	-3 356 183,59
Rahoituksen rahavirta		
Maksullinen osakeanti	5 725 933,92	0,00
Lyhytaikaisten lainojen nostot	491 642,24	2 272 716,70
Lyhytaikaisten lainojen takaisinmaksut	-600 000,00	-3 105 629,30
Pitkäaikaisten lainojen takaisinmaksut	0,00	-200 000,00
Rahoituksen rahavirta	5 617 576,16	-1 032 912,60
Rahavarojen muutos	4 566 744,55	-1 223 500,00
Avaavan taseen mukaiset rahavarat	871 202,34	209 470,34
Rahavarojen muutos	4 566 744,55	-1 223 500,00
Rahavarat tilikauden lopussa	5 437 946,89	871 202,34

Emoyhtiön tilinpäätöksen liitetiedot

Emoyhtiön tilinpäätöksen laadintaperiaatteet

Nurminen Logistics Oyj:n tilinpäätös on laadittu Suomessa voimassa olevien lakien ja säännösten mukaisesti (FAS).

Pysyvien vastaavien arvostus

Käyttöomaisuus on merkitty taseeseen hankintamenoa vähennettynä suunnitelman mukaisilla poistoilla. Suunnitelmanmukaiset poistot on laskettu tasapoistoina käyttöomaisuusesineiden taloudellisen pitoajan perusteella.

Poistoajat ovat:

- | | | | |
|--------------------------------|-------------|---------------------|-------------|
| • Aineettomat hyödykkeet | 3–5 vuotta | • Koneet ja kalusto | 3–10 vuotta |
| • Muut pitkävaikutteiset menot | 5–10 vuotta | • Liikearvo | 5–10 vuotta |

Yhtiön pysyvien vastaavien sijoituksissa olevat tytäryhtiöosakkeet sekä muut osakkeet ja osuudet on arvostettu hankintamenoa tai sitä alempaan käypään arvoon. Tytäryhtiöosakkeiden arvostuksen perustana oleva käypä arvo perustuu johdon laatimiin arvostuslaskelmiin tytäryhtiöiden tulevaisuuden kerryttämistä tuotoista.

Yhtiön takaisinostovastuulla oleva omaisuus on kirjattu vuosina 2017 ja 2016 taseeseen samoin kuin velka. Tuloslaskelmaa ei ole oikaistu, mutta vertailuvuoden tuloslaskelmaan olisi vaikuttanut poistot määrältään 1 051 tuhatta euroa ja korkokulut 650 tuhatta euroa.

Saamisten arvostus

Saamiset on arvostettu nimellisarvoon tai sitä alhaisempaan todennäköiseen arvoon.

Eläkkeet

Eläkekulut on esitetty noudattaen kunkin maan paikallista lainsäädäntöä. Suomalaisen henkilökunnan eläketurva on hoidettu ulkopuolisissa eläkevakuutusyhtiöissä.

Valuuttamääräiset erät

Ulkomaan määräiset saamiset ja velat on muutettu Suomen rahan määräiseksi tilinpäätöspäivän päätöskurssiin. Suojaamistarkoituksessa otettujen valuuttatermiinien arvostusero on oikaistu vastaavan suojattavan erän kurssieroa.

Leasing

Leasing-maksut on käsitelty vuokratuloina. Maksamattomat leasing sopimuksiin perustuvat leasingmaksut on esitetty tilinpäätöksen vastuissa.

Pääomalaina

Pääomalainan haltijalla ei ole osakkeenomistajalle kuuluvia oikeuksia. Yhtiöllä ei ole lainan pääomaan tai korkoihin liittyvää takaisinmaksuvelvoitetta. Jos oman pääoman ehtoisesta lainasta maksetaan korkoja, ne kirjataan tuloslaskelmaan.

Tuloslaskelman liitetiedot

1 000 EUR	2017	2016
1. Liikevaihto		
Palveluiden myynti	1 867	1 919
Yhteensä	1 867	1 919
2. Liiketoiminnan muut tuotot		
Vuokratuotot	1	43
Muut	33	215
Yhteensä	34	258
3. Henkilöstöä ja toimielinten jäseniä koskevat liitetiedot		
Henkilöstökulut		
Palkat ja palkkiot	-1 394	-1 186
Eläkkeet ja eläkevakuutusmaksut	-124	-71
Muut lakisääteiset sosiaalikulut	-28	-48
Yhteensä	-1 546	-1 304
4. Poistot ja arvonalennukset		
Suunnitelman mukaiset poistot		
Aineettomat oikeudet	-3	-4
Pitkävaikutteiset menot	-14	-82
Rakennukset ja rakennelmat	-1 029	0
Arvonalentumiset	41	0
Yhteensä	-1 004	-86
5. Liiketoiminnan muut kulut		
Liiketoiminnan muut kulut	-539	-1 476
Yhteensä	-539	-1 476
Tilintarkastajan palkkiot		
Tilintarkastuspalkkiot	-25	-23
Tilintarkastajille maksetut muut palkkiot	-84	-19
Yhteensä	-109	-42
6. Rahoitustuotot ja -kulut	2017	2016
Osinkotuotot		
Osinkotuotot konserniyrityksiltä	921	6 422
Yhteensä	921	6 422
Korko- ja muut rahoitustuotot		
Korko- ja muut rahoitustuotot muilta	91	77
Yhteensä	91	77
Korko- ja muut rahoituskulut		
Korko- ja muut rahoituskulut muille	-1 223	-837
Yhteensä	-1 223	-837
Rahoitustuotot ja -kulut yhteensä	-211	5 662

Taseen liitetiedot

1 000 EUR	2017	2016
1. Aineettomat ja aineelliset hyödykkeet		
Aineettomat oikeudet:		
Hankintameno 1.1.	148	148
Hankintameno 31.12.	148	148
Kertyneet sumupoistot 1.1.	143	139
Tilikauden poistot	3	4
Kertyneet sumupoistot 31.12.	146	143
Kirjanpitoarvo 31.12.	2	5
Muut pitkävaikutteiset menot		
Hankintameno 1.1.	754	754
Hankintameno 31.12.	754	754
Kertyneet sumupoistot 1.1.	735	653
Tilikauden poistot	14	82
Kertyneet sumupoistot 31.12.	749	735
Kirjanpitoarvo 31.12.	4	18
Maa-alueet:		
Hankintameno 1.1.	17	17
Kirjanpitoarvo 31.12.	17	17
Takaisinostovastuulla hankitut hyödykkeet		
Hankintameno 1.1.	13 756	13 756
Hankintameno 31.12.	13 756	13 756
Kertyneet sumupoistot 1.1.	4 276	3 221
Tilikauden poistot	1 029	1 055
Kertyneet sumupoistot 31.12.	5 305	4 276
Kirjanpitoarvo 31.12.	8 452	9 480

1 000 EUR	2017	2016
Muut aineelliset hyödykkeet		
Hankintameno 1.1.	9	9
Hankintameno 31.12.	9	9
Kertyneet sumupoistot 1.1.	1	1
Kertyneet sumupoistot 31.12.	1	1
Kirjanpitoarvo 31.12.	8	8
Ennakkomaksut ja keskeneräiset hankinnat		
Hankintameno 1.1.	85	0
Lisäykset	961	85
Hankintameno 31.12.	1 046	85
Kirjanpitoarvo 31.12.	1 046	85
2. Sijoitukset		
Osakkeet konserniyritykset	15 606	21 409
SVOP sijoitukset tytäryhtiöön	10 100	4 258
Osakkeet omistusyhteisyrietykset	308	204
Osakkeet muut	28	33
Pääomalainasaaminen	7 500	5 000
Yhteensä	33 542	30 904

	Kotipaikka	Omistusosuus %
Tytäryhtiöt		
RW Logistics Oy	Helsinki	100
Nurminen Logistics Services Oy	Helsinki	100
Nurminen Maritime Latvia SIA	Riika	51
Nurminen Maritime Estonia AS	Tallinna	51
Nurminen Maritime UAB	Klaipeda	51
OOO Nurminen Logistics	Pietari	100
Osakkuus- ja yhteistyöyritykset		
NR Rail Oy	Helsinki	51
Pelkolan Terminaali Oy	Imatra	20

1 000 EUR	2017	2016
3. Saamiset		
Pitkäaikaiset		
Ennakkomaksut muilta	4 067	5 680
Yhteensä	4 067	5 680
Lyhytaikaiset		
Lyhytaikaiset saamiset konserniyrityksiltä		
Myyntisaamiset	719	10
Muut saamiset	2 201	3 492
Yhteensä	2 920	3 502
Myyntisaamiset	5	6
Muut saamiset	9	197
Siirtosaamiset		
Muut siirtosaamiset	2 143	2 291
Yhteensä	2 157	2 494
Lyhytaikaiset saamiset yhteensä	5 077	5 996
4. Oma pääoma		
Osakepääoma yhteensä	4 215	4 215
Ylikurssirahasto	86	86
Vararahasto	2 374	2 374
Sidottu oma pääoma yhteensä	6 675	6 675
Sijoitetun vapaan oman pääoman rahasto 1.1.	18 895	18 890
Osakeanti	8 184	5
Sijoitetun vapaan oman pääoman rahasto 31.12.	27 079	18 895
Kertyneet voittovarot edellisiltä tilikausilta	1 444	-3 526
Aikaisempien tilikausien oikaisu	-789	0
Tilikauden voitto/tappio	-1 390	4 970
Vapaa oma pääoma yhteensä	26 345	20 339
Oma pääoma yhteensä	33 019	27 013
Jakokelpoiset varat		
Sijoitetun vapaan oman pääoman rahasto	27 079	18 895
Kertyneet voittovarot edellisiltä kausilta	655	-3 526
Tilikauden voitto/tappio	-1 390	4 970
Yhteensä	26 345	20 339
<i>Yhtiöllä on hallussaan omia osakkeita 316 308 kpl</i>		
5. Laskennalliset verot		
Laskennalliset verosaamiset tappioista	2 261	2 259
Laskennallisia veroja ei ole kirjattu emoyhtiön erillistilinpäätökseen		
6. Pitkäaikainen vieras pääoma		
Korollinen vieras pääoma		
Pääomalaina	1 500	0
Rahalaitoslainat	13 500	13 500
Takaisinostovelvoitteesta syntyvät korolliset velat	4 207	8 675
Muut velat	0	107
Yhteensä	19 207	22 283
Pitkäaikainen vieras pääoma yhteensä	19 207	22 283

1 000 EUR	2017	2016
7. Lyhytaikainen vieras pääoma		
Lyhytaikainen vieras pääoma konserniyrityksiltä		
Muut velat	2 764	2 273
Siirtovelat	956	469
Yhteensä	3 720	2 742
Korollinen vieras pääoma		
Rahalaitoslainat		600
Takaisinostovelvoitteesta syntyvät korolliset velat	510	471
Ostovelat	482	303
Muut velat	76	98
Siirtovelat		
Henkilöstökulujen jaksotukset	461	310
Muut	177	32
Yhteensä	1 707	1 815
Lyhytaikainen vieras pääoma yhteensä	5 427	4 556

Muut liitetiedot

1 000 EUR	2017	2016
Velat, joiden vakuudeksi on annettu yrityskiinnityksiä ja pantattu tytäryhtiöosakkeita		
Rahalaitoslainat	14 397	14 923
Annetut kiinnitykset	15 500	19 500
Pantattujen tytäryhtiöosakkeiden kirjanpitoarvo	10 108	4 266
Samaan konserniin kuuluvien yritysten puolesta annetut vakuudet		
Pantattujen tytäryhtiöosakkeiden kirjanpitoarvo	10 108	4 266
Muut vastuusitoumukset		
Tulli- ja muut takaukset	9 965	9 945
Vuokravastuut		
Seuraavalla tilikaudella maksettavat	4 416	5 445
Myöhemmin maksettavat	53 829	71 798
Leasingsopimuksista maksettavat määrät		
Seuraavalla tilikaudella maksettavat	73	107
Myöhemmin maksettavat	62	85

Henkilöstöä ja toimielimiä koskevat liitetiedot

	2017	2016
Henkilökunnan määrä		
Toimihenkilöitä, keskimäärin	15	13
Toimihenkilöitä, tilikauden lopussa	16	13
Johdon palkat ja palkkiot (1 000 EUR)		
Hallituksen jäsenet ja toimitusjohtaja	570	489

Tilintarkastuskertomus

Nurminen Logistics Oyj:n yhtiökoukselle

Tilinpäätöksen tilintarkastus

Lausunto

Olemme tilintarkastaneet Nurminen Logistics Oyj:n (y-tunnus 0109707-8) tilinpäätöksen tilikaudelta 1.1.– 31.12.2017. Tilinpäätös sisältää konsernin laajan tuloslaskelma, taseen, rahavirtalaskelman, laskelman oman pääoman muutoksista ja liitetiedot, mukaan lukien yhteenveto merkittävimmistä tilinpäätöksen laatimisperiaatteista, sekä emoyhtiön tuloslaskelman, taseen, rahavirtalaskelman ja liitetiedot.

Lausuntonamme esitämme, että

- konsernitilinpäätös antaa oikean ja riittävän kuvan konsernin taloudellisesta asemasta sekä sen toiminnan tuloksesta ja rahavirroista EU:ssa käyttöön hyväksytyjen kansainvälisten tilinpäätösstandardien (IFRS) mukaisesti,
- tilinpäätös antaa oikean ja riittävän kuvan emoyhtiön toiminnan tuloksesta ja taloudellisesta asemasta Suomessa voimassa olevien tilinpäätöksen laatimista koskevien säännösten mukaisesti ja täyttää lakisääteiset vaatimukset.

Lausuntonamme on ristiriidaton hallitukselle annetun lisäraportin kanssa.

Lausunnon perustelut

Olemme suorittaneet tilintarkastuksen Suomessa noudatettavan hyvän tilintarkastustavan mukaisesti. Hyvän tilintarkastustavan mukaisia velvollisuuksiamme kuvataan tarkemmin kohdassa *Tilintarkastajan velvollisuudet tilinpäätöksen tilintarkastuksessa*.

Olemme riippumattomia emoyhtiöstä ja konserniyrityksistä niiden Suomessa noudatettavien eettisten vaatimusten mukaisesti, jotka koskevat suorittamaamme tilintarkastusta ja olemme täyttäneet muut näiden vaatimusten mukaiset eettiset velvollisuutemme.

Emoyhtiölle ja konserniyrityksille suorittamamme muut kuin tilintarkastuspalvelut ovat parhaan tietomme ja käsityksemme mukaan olleet Suomessa noudatettavien, näitä palveluja koskevien säännösten mukaisia, emmekä ole suorittaneet EU-asetuksen 537/2014 5. artiklan 1 kohdassa tarkoitettuja kiellettyjä palveluja. Suorittamamme muut kuin tilintarkastuspalvelut on esitetty konsernitilinpäätöksen liitetiedossa 4.

Käsityksemme mukaan olemme hankkineet lausuntonamme perustaksi tarpeellisen määrän tarkoitukseen soveltuvaan tilintarkastusevidenssiä.

Tilintarkastuksen kannalta keskeiset seikat

Tilintarkastuksen kannalta keskeiset seikat ovat seikkoja, jotka ammatillisen harkintamme mukaan ovat olleet merkittävimpiä tarkastuksen kohteena olevan tilikauden tilintarkastuksessa. Nämä seikat on otettu huomioon tilinpäätökseen kokonaisuutena kohdistuneessa tilintarkastuksessa sekä laatiessamme siitä annettavaa lausuntoa, emmekä anna näistä seikoista erillistä lausuntoa.

Olemme täyttäneet kohdassa *Tilintarkastajan velvollisuudet tilinpäätöksen tilintarkastuksessa* kuvatut velvollisuutemme tilinpäätöksen tilintarkastuksessa mukaan lukien näihin seikkoihin liittyvät velvoitteemme. Tämän mukaisesti suoritimme suunnittelemaamme tilintarkastustoimenpiteet, jotka kohdistuivat arviomme mukaisesti riskeihin, jotka voivat johtaa tilinpäätöksen olennaiseen virheellisyyteen. Suorittamamme tilintarkastustoimenpiteet, jotka kohdistuivat myös alla mainittuihin seikkoihin, ovat olleet perustana oheista tilinpäätöstä koskevalle lausunnillemme.

Olemme ottaneet tilintarkastuksessa huomioon riskin siitä, että johto sivuuttaa kontrolleja. Tähän on sisältynyt arviointi siitä, onko viitteitä sellaisesta johdon tarkoitushakuisesta suhtautumisesta, josta aiheutuu väärinkäytöksestä johtuvan olennaisen virheellisyyden riski.

Tilintarkastuksen kannalta keskeinen seikka	Miten seikkaa käsiteltiin tilintarkastuksessa
<p>Liikearvon arvostus</p> <p><i>Viittaamme konsernitilinpäätöksen laatimisperiaatteisiin konsernitilinpäätöksen liitetiedossa 1 sekä omaisuuserien arvonalentumista koskevaan konsernitilinpäätöksen liitetietoon 14.</i></p> <p>Vuosittain suoritettava konsernitilinpäätökseen sisältyvän liikearvon arvonalentumistestaus oli tilintarkastuksen kannalta keskeinen seikka, koska arviointiprosessi on arvionvarainen, se perustuu pitkälle tulevaisuuteen ulottuviin markkinoita ja taloutta koskeviin oletuksiin ja koska liikearvon määrä on olennainen tilinpäätöksen kannalta.</p> <p>Tilinpäätöshetkellä 31.12.2017 liikearvon määrä oli 9,0 miljoonaa euroa, joka on noin 19 % kokonaisvaroista ja noin 61 % taseen osoittamasta omasta pääomasta.</p> <p>Liikearvon arvostus perustuu johdon arvioihin konsernin rahavirtaa tuottavien yksiköiden käyttöarvosta. Johto joutuu käyttämään harkintaa määritellössään arvonalentumistestauksen perustana olevat kassavirtaa tuottavat yksiköt.</p> <p>Kassavirtaa tuottavan yksikön käyttöarvon määrittämiseen vaikuttavia oletuksia ovat mm. liikevaihdon kasvu, liiketulos sekä rahavirtojen diskonttauksessa käytetty diskonttokorko.</p> <p>Arvioidut käyttöarvot voivat vaihdella merkittävästi niihin sisältyvien oletusten muuttuessa ja muutokset edellä mainituissa yksittäisissä oletuksissa voivat johtaa liikearvon arvon alentumiseen.</p>	<p>Liikearvon arvostukseen liittyvissä tarkastustoimenpiteissä hyödynsimme arvonmäärittämissä asiantuntijaa, joka avusti meitä johdon tekemien oletusten ja menetelmien asianmukaisuuden arvioinnissa.</p> <p>Tarkastustoimenpiteet käsittivät johdon tekemien oletusten vertaamisen ulkoisista tietolähteistä saataviin tietoihin ja itse laskemiimme toimialan keskiarvoihin liittyen erityisesti:</p> <ul style="list-style-type: none"> • ennustettuun liikevaihdon kasvuun, • liiketulokseen, ja • rahavirtojen diskonttaamisessa käytettyyn pääoman keskimääräiseen kustannukseen. <p>Osana tarkastusta testasimme johdon laatimia arvonalentumislaskelmia ja arvioimme esitettyjen liitetietojen riittävyttä sekä arvonalentumis- testauksesta esitettyjä herkkyyksianalysejä.</p>
<p>Myyntin tuloutus</p> <p><i>Viittaamme konsernitilinpäätöksen laatimisperiaatteisiin konsernitilinpäätöksen liitetiedossa 1 j myyntisaamisiajamuitasaamisia koskevaan konsernitilinpäätöksen liitetietoon 18.</i></p> <p>Myyntin tuloutus on katsottu tilintarkastuksen kannalta keskeiseksi seikaksi, koska liikevaihto on tilinpäätöksen kannalta olennainen tili.</p> <p>Liikevaihdon näkökulmasta keskeiseksi osa-alueiksi on katsottu myynnin oikeanmääräinen sekä oikea- aikainen kirjaaminen.</p> <p>Myyntituottojen tuloutus oli tilintarkastuksen kannalta keskeinen seikka sekä EU asetuksen 537/2014 artiklan 2c kohdassa tarkoitettu merkittävä olennaisen virheellisuuden riski johtuen tuottojen oikea-aikaiseen kirjaamiseen liittyvästä riskistä.</p>	<p>Tarkastustoimenpiteisiin kuului mm. johdon määrittämien tuloutusperiaatteiden arviointi sekä kirjattujen myyntitapahtumien vertaaminen tuloutusta tukevaan dokumentaatioon arvioidaksemme, ovatko tuloutusperiaatteen mukaiset tuloutuskriteerit täyttyneet. Lisäksi hankimme ulkoisia vahvistuksia myyntisaamisista sekä tarkastimme pistokokein pääkirjavientejä ja suoritimme analyttisiä toimenpiteitä epätavallisten kirjausten tunnistamiseksi.</p>
<p>Emoyhtiön sijoitusten arvostus</p> <p><i>Viittaamme emoyhtiön tilinpäätöstä koskeviin laadintaperiaatteisiin sekä sijoituksia koskevaan emoyhtiön taseen liitetietoon 2.</i></p> <p>Sijoitusten arvostaminen edellyttää johdolta arvioita sen osalta, onko olemassa viitteitä siitä, että sijoitusten arvo olisi alentunut sekä toisaalta sen osalta, mikä omaisuuserän arvo on raportointikauden lopussa.</p> <p>Emoyhtiön taseeseen sisältyvien sijoitusten kirjanpitoarvo oli tilinpäätöshetkellä 31.12.2017 yhteensä 33,5 miljoonaa euroa ja se koostui pääosin sijoituksista tytär- ja osakkuusyhtiöihin. Sijoitukset muodostivat noin 58 % emoyhtiön kokonaisvaroista ja noin 102 % taseen osoittamasta omasta pääomasta. Sijoitusten arvostusprosessin arvionvaraisuudesta ja omaisuuserän suhteellisesta koosta johtuen sijoitusten arvostus on katsottu tilintarkastuksen kannalta keskeiseksi seikaksi.</p>	<p>Sijoitusten arvostukseen liittyvissä tarkastustoimenpiteissä analysoimme johdon arvostuslaskelmissa tekemiä oletuksia sekä käyttämiä menetelmiä. Testasimme pistokokein arvostuslaskelmia kunkin tilinpäätöksen kannalta merkittävän sijoituksen osalta.</p>

Tilinpäätöstä koskevat hallituksen ja toimitusjohtajan velvollisuudet

Hallitus ja toimitusjohtaja vastaavat tilinpäätöksen laatimisesta siten, että konsernitilinpäätös antaa oikean ja riittävän kuvan EU:ssa käyttöön hyväksytyjen kansainvälisten tilinpäätösstandardien (IFRS) mukaisesti ja siten, että tilinpäätös antaa oikean ja riittävän kuvan Suomessa voimassa olevien tilinpäätöksen laatimista koskevien säännösten mukaisesti ja täyttää lakisääteiset vaatimukset. Hallitus ja toimitusjohtaja vastaavat myös sellaisesta sisäisestä valvonnasta, jonka ne katsovat tarpeelliseksi voidakseen laatia tilinpäätöksen, jossa ei ole väärinkäytöksestä tai virheestä johtuvaa olennaista virheellisyttä.

Hallitus ja toimitusjohtaja ovat tilinpäätöstä laatiessaan velvollisia arvioimaan emoyhtiön ja konsernin kykyä jatkaa toimintaansa ja soveltuvissa tapauksissa esittämään seikat, jotka liittyvät toiminnan jatkuvuuteen ja siihen, että tilinpäätös on laadittu toiminnan jatkuvuuteen perustuen. Tilinpäätös laaditaan toiminnan jatkuvuuteen perustuen, paitsi jos emoyhtiö tai konserni aiotaan purkaa tai toiminta lakkauttaa tai ei ole muuta realistista vaihtoehtoa kuin tehdä niin.

Tilintarkastajan velvollisuudet tilinpäätöksen tilintarkastuksessa

Tavoitteenamme on hankkia kohtuullinen varmuus siitä, onko tilinpäätöksessä kokonaisuutena väärinkäytöksestä tai virheestä johtuvaa olennaista virheellisyttä, sekä antaa tilintarkastuskertomus, joka sisältää lausuntonne. Kohtuullinen varmuus on korkea varmuustaso, mutta se ei ole tae siitä, että olennainen virheellisyys aina havaitaan hyvän tilintarkastustavan mukaisesti suoritettavassa tilintarkastuksessa. Virheellisyksiä voi aiheutua väärinkäytöksestä tai virheestä, ja niiden katsotaan olevan olennaisia, jos niiden yksin tai yhdessä voitaisiin kohtuudella odottaa vaikuttavan taloudellisiin päätöksiin, joita käyttäjät tekevät tilinpäätöksen perusteella.

Hyvän tilintarkastustavan mukaiseen tilintarkastukseen kuuluu, että käytämme ammatillista harkintaa ja säilytämme ammatillisen skeptisyyden koko tilintarkastuksen ajan. Lisäksi:

- tunnistamme ja arvioimme väärinkäytöksestä tai virheestä johtuvat tilinpäätöksen olennaisen virheellisuuden riskit, suunnittemme ja suoritamme näihin riskeihin vastaavia tilintarkastustoimenpiteitä ja hankimme lausuntonne perustaksi tarpeellisen määrän tarkoitukseen soveltuvaa tilintarkastusevidenssiä. Riski siitä, että väärinkäytöksestä johtuva olennainen virheellisyys jää havaitsematta, on suurempi kuin riski siitä, että virheestä johtuva olennainen virheellisyys jää havaitsematta, sillä väärinkäytökseen voi liittyä yhteistoimintaa, väärentämistä, tietojen tahallista esittämättä jättämistä tai virheellisten tietojen esittämistä taikka sisäisen valvonnan sivuuttamista.
- muodostamme käsityksen tilintarkastuksen kannalta relevantista sisäisestä valvonnasta pystyäksemme suunnittelemaan olosuhteisiin nähden asianmukaiset tilintarkastustoimenpiteet mutta emme siinä tarkoituksessa, että pystyisimme antamaan lausunnon emoyhtiön tai konsernin sisäisen valvonnan tehokkuudesta.
- arvioimme sovellettujen tilinpäätöksen laatimisperiaatteiden asianmukaisuutta sekä johdon tekemien kirjanpidollisten arvioiden ja niistä esitettävien tietojen kohtuullisuutta.
- teemme johtopäätöksen siitä, onko hallituksen ja toimitusjohtajan ollut asianmukaista laatia tilinpäätös perustuen olettukseen toiminnan jatkuvuudesta, ja teemme hankkimamme tilintarkastusevidenssin perusteella johtopäätöksen siitä, esiintyykö sellaista tapahtumiin tai olosuhteisiin liittyvää olennaista epävarmuutta, joka voi antaa merkittävää aiheutta epäillä emoyhtiön tai konsernin kykyä jatkaa toimintaansa. Jos johtopäätöksemme on, että olennaista epävarmuutta esiintyy, meidän täytyy kiinnittää tilintarkastuskertomuksesamme lukijan huomiota epävarmuutta koskeviin tilinpäätöksessä esitettäviin tietoihin tai, jos epävarmuutta koskevat tiedot eivät ole riittäviä, mukauttaa lausuntonne. Johtopäätöksemme perustuvat tilintarkastuskertomuksen antamispäivään mennessä hankittuun tilintarkastusevidenssiin. Vastaiset tapahtumat tai olosuhteet voivat kuitenkin johtaa siihen, ettei emoyhtiö tai konserni pysty jatkamaan toimintaansa.
- arvioimme tilinpäätöksen, kaikki tilinpäätöksessä esitettävät tiedot mukaan lukien, yleistä esittämistapaa, rakennetta ja sisältöä ja sitä, kuvastaako tilinpäätös sen perustana olevia liiketoimia ja tapahtumia siten, että se antaa oikean ja riittävän kuvan.
- hankimme tarpeellisen määrän tarkoitukseen soveltuvaa tilintarkastusevidenssiä konserniin kuuluvia yhteisöjä tai liiketoimintoja koskevasta taloudellisesta informaatiosta pystyäksemme antamaan lausunnon konsernitilinpäätöksestä. Vastaamme konsernin tilintarkastuksen ohjauksesta, valvonnasta ja suorittamisesta. Vastaamme tilintarkastuslausunnosta yksin.

Kommunikoimme hallintoelinten kanssa muun muassa tilintarkastuksen suunnittelusta laajuudesta ja ajoituksesta sekä merkittävistä tilintarkastushavainnoista, mukaan lukien mahdolliset sisäisen valvonnan merkittävät puutteellisuudet, jotka tunnistamme tilintarkastuksen aikana.

Lisäksi annamme hallintoelimille vahvistuksen siitä, että olemme noudattaneet riippumattomuutta koskevia relevantteja eettisiä vaatimuksia, ja kommunikoimme niiden kanssa kaikista suhteista ja muista seikoista, joiden voi kohtuudella ajatella vaikuttavan riippumattomuuteemme, ja soveltuvissa tapauksissa niihin liittyvistä varotoimista.

Päätämme, mitkä hallintoelinten kanssa kommunikoiduista seikoista olivat merkittävimpiä tarkasteltavana olevan tilikauden tilintarkastuksessa ja näin ollen ovat tilintarkastuksen kannalta keskeisiä. Kuvaamme kyseiset seikat tilintarkastuskertomuksessa, paitsi jos säädös tai määräys estää kyseisen seikan julkistamisen tai kun äärimmäisen harvinaisissa tapauksissa toteamme, ettei kyseisestä seikasta viestitä tilintarkastuskertomuksessa, koska siitä aiheutuvien epäedullisten vaikutusten voitaisiin kohtuudella odottaa olevan suuremmat kuin tällaisesta viestinnästä koituva yleinen etu.

Muut raportointivelvoitteet

Tilintarkastustoimeksiantoa koskevat tiedot

Olemme toimineet yhtiökokouksen valitsemana tilintarkastajana 12.4.2016 alkaen yhtäjaksoisesti 2 vuotta.

Muu informaatio

Hallitus ja toimitusjohtaja vastaavat muusta informaatiosta. Muu informaatio käsittää toimintakertomuksen ja vuosikertomukseen sisältyvän informaation, mutta se ei sisällä tilinpäätöstä eikä sitä koskevaa tilintarkastuskertomustamme. Olemme saaneet toimintakertomuksen ja vuosikertomuksen käyttöömmme ennen tämän tilintarkastuskertomuksen antamispäivää.

Tilinpäätöstä koskeva lausuntomme ei kata muuta informaatiota.

Velvollisuutenamme on lukea edellä yksilöity muu informaatio tilinpäätöksen tilintarkastuksen yhteydessä ja tätä tehdessämme arvioida, onko muu informaatio olennaisesti ristiriidassa tilinpäätöksen tai tilintarkastusta suorittaessa hankkimamme tietämyksen kanssa tai vaikuttaako se muutoin olevan olennaisesti virheellistä. Toimintakertomuksen osalta velvollisuutenamme on lisäksi arvioida, onko toimintakertomus laadittu sen laatimiseen sovellettavien säännösten mukaisesti.

Lausuntonamme esitämme, että toimintakertomuksen ja tilinpäätöksen tiedot ovat yhdenmukaisia ja että toimintakertomus on laadittu toimintakertomuksen laatimiseen sovellettavien säännösten mukaisesti.

Jos teemme ennen tilintarkastuskertomuksen antamispäivää käyttöömmme saamaamme muuhun informaatioon kohdistamamme työn perusteella johtopäätöksen, että kyseisessä muussa informaatiossa on olennainen virheellisyys, meidän on raportoitava tästä seikasta. Meillä ei ole tämän asian suhteen raportoitavaa.

Helsingissä, 8. maaliskuuta 2018

Ernst & Young Oy
Tilintarkastusyhteisö

Antti Suominen
KHT

Tilinpäätöksen ja toimintakertomuksen allekirjoitukset

Helsingissä 8.3.2018

Olli Pohjanvirta
Hallituksen puheenjohtaja

Juha Nurminen

Alexey Grom

Jukka Nurminen

Marko Tuunainen
Toimitusjohtaja

Suoritetusta tarkastuksesta on tänään annettu tilintarkastuskertomus.

Helsingissä 8.3.2018
Ernst & Young Oy

Antti Suominen
KHT

Konsernin tunnusluvut

Liiketoiminnan tunnusluvut	2015	2016	2017
Liikevaihto, 1 000 EUR	50 402	49 971	75 772
Liikevaihdon muutos, %	-21,2 %	-0,9 %	51,6 %
Liiketulos, (EBIT) 1 000 EUR	-2 127	-948	1 691
% liikevaihdosta	-4,2 %	-1,9 %	2,2 %
Tulos rahoituserien jälkeen, 1 000 EUR	-4 283	-2 497	275
% liikevaihdosta	-8,5 %	-5,0 %	0,4 %
Tilikauden tulos, 1 000 EUR	-4 375	-3 119	-243
% liikevaihdosta	-8,7 %	-6,2 %	-0,3 %
Oman pääoman tuotto %	-45,2 %	-44,0 %	-2,3 %
Sijoitetun pääoman tuotto %	-5,5 %	-2,1 %	4,1 %
Omavaraisuusaste, %	15,5 %	14,6 %	30,8 %
Nettovelkaantumisaste, %	321,6 %	340,8 %	78,4 %
Bruttoinvestoinnit käyttöomaisuuteen, 1 000 EUR	468	498	1 624
% liikevaihdosta	0,9 %	1,0 %	2,1 %
Taseen loppusumma, 1 000 EUR	50 133	43 854	47 587
Henkilöstön määrä keskimäärin	225	193	188
Maksetut palkat ja palkkiot, 1 000 EUR	10 317	8 707	8 921
Osakekohtaiset tunnusluvut			
Tulos/osake (EPS), EUR, laimentamaton	-0,33	-0,24	-0,04
Tulos/osake (EPS), EUR, laimennettu	-0,33	-0,24	-0,04
Oma pääoma/osake, EUR	0,53	0,44	0,33
Osinko/osake, EUR (oikaistu)	0,00	0,00	0,00
Osinko/osake, EUR (nimellinen)	0,00	0,00	0,00
Osinko/tulos, %	0 %	0 %	0 %
Efektiiivinen osinkotuotto, %	0,0 %	0,0 %	0,0 %
Pääoman palautus/osake, EUR	0,00	0,00	0,00
Hinta/voitto -suhde (P/E)	-3	-3	-14
Osakk.osakeantioik. lkm keskimäärin, kpl	13 745 801	14 484 433	29 253 069
Osakk.osakeantioik. lkm tiliv. lopussa, kpl	14 574 410	14 674 410	43 937 865
Osakkeen kurssikehitys			
Osakkeen kurssikehitys			
• ylin kurssi	1,66	1,10	0,71
• alin kurssi	0,97	0,64	0,40
• keskipurssi	1,20	0,75	0,55
• tilinpäätöspäivän kurssi	1,10	0,70	0,55
Osakekannan markkina-arvo, milj. EUR	16,0	10,3	24,3
Osakkeiden vaihto kpl tilikauden aikana	416 183	992 980	4 677 332
Osakkeiden vaihto %	2,9 %	6,8 %	10,6 %
Osakkeenomistajien lukumäärä	629	753	1 193

Tunnuslukujen laskentaperiaatteet

Oman pääoman tuotto =	$\frac{\text{Tilikauden tulos}}{\text{Oma pääoma (tilikauden alun ja lopun keskiarvo)}} \times 100$
Sijoitettu pääoma =	Taseen loppusumma – korottomat velat
Sijoitetun pääoman tuotto =	$\frac{\text{Tilikauden tulos ennen veroja + korko- ja muut rahoituskulut}}{\text{Sijoitettu pääoma (tilikauden alun ja lopun keskiarvo)}} \times 100$
Omavaraisuusaste =	$\frac{\text{Oma pääoma}}{\text{Taseen loppusumma – saadut ennakot}} \times 100$
Nettovelkaantumisaste =	$\frac{\text{Korolliset velat – rahavarat}}{\text{Oma pääoma}} \times 100$
Tulos/osake (EPS) =	$\frac{\text{Emoyhtiön osakkeenomistajien osuus tuloksesta}}{\text{Ulkona olevien kantaosakkeiden lukumäärän painotettu keskiarvo}}$
Oma pääoma/osake =	$\frac{\text{Emoyrityksen omistajille kuuluva oma pääoma}}{\text{Osakkeiden laimentamaton lukumäärä tilinpäätöspäivänä}}$
Osinko/tulos =	$\frac{\text{Osakekohtainen osinko}}{\text{Osakekohtainen tulos}} \times 100$
Efektiiivinen osinkotuotto =	$\frac{\text{Osakekohtainen osinko}}{\text{Osakeantikorjattu pörssikurssi tilinpäätöspäivänä}} \times 100$
Hinta/voitto -suhde (P/E) =	$\frac{\text{Pörssikurssi kauden lopussa}}{\text{Tulos per osake}}$
Vertailukelpoinen liikevaihto (EUR)=	Raportoitu liikevaihto +/- ostettujen ja myytyjen toimintojen liikevaihto +/- lopetettujen liiketoimintojen liikevaihto +/- edellisille tilikausille kuuluva liikevaihto +/- suorat valuuttakurssivaikutukset
Vertailukelpoinen liiketulos (EUR)=	Raportoitu liiketulos +/- ostettujen ja myytyjen toimintojen tuotot ja kulut +/- lopetettujen liiketoimintojen tuotot ja kulut +/- edellisille tilikausille kuuluvat tuotot ja kulut +/- suorat valuuttakurssivaikutukset +/- johdon tulospalkkiot

Osakkeiden omistumääräjakauma

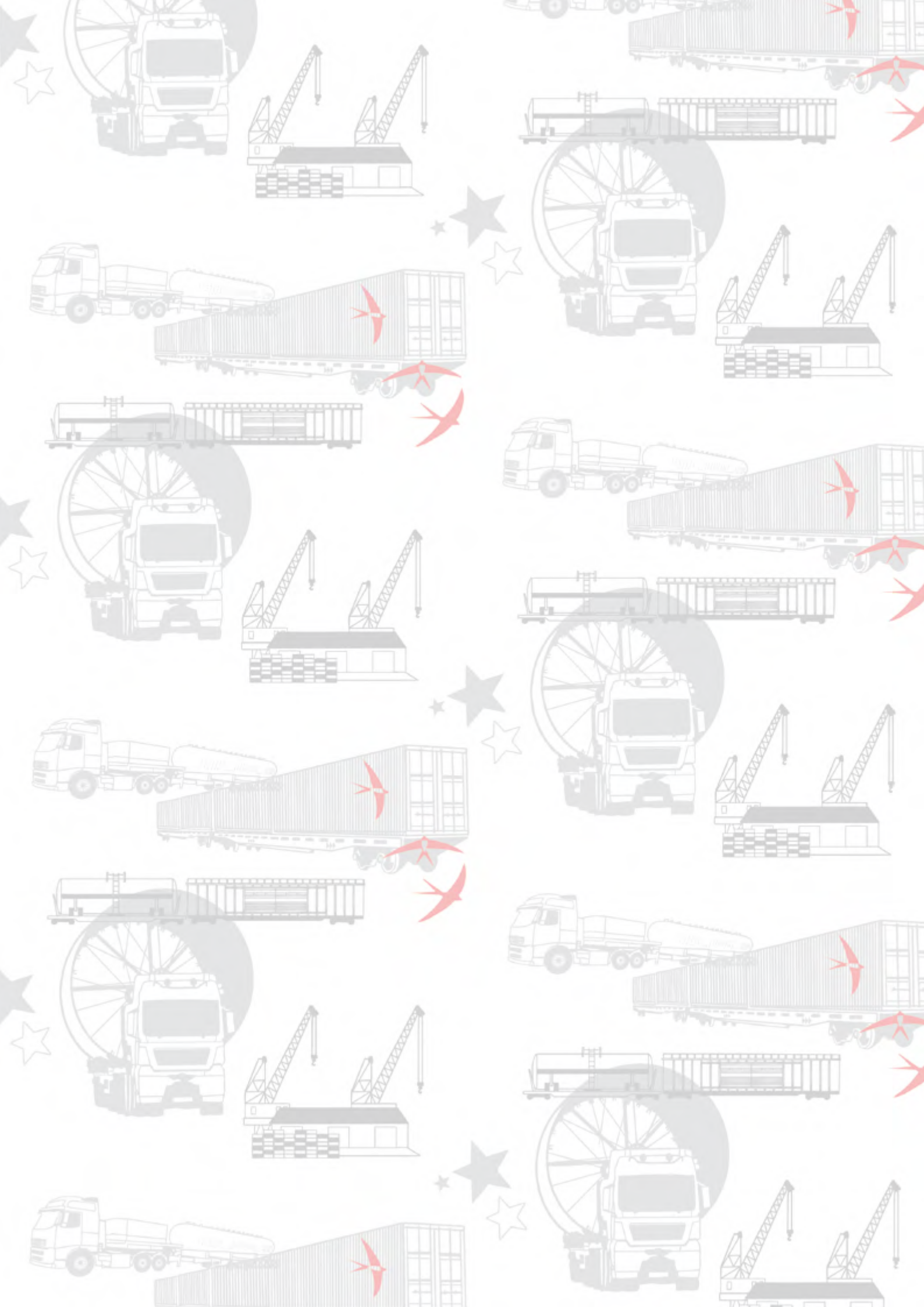
Osakkeita kpl	Omistajia kpl	Osuus omistajista %	Osakemäärä Kpl	Osuus osakkeista ja äänistä %
1–100	244	20,45	11 367	0,03
101–1 000	479	40,15	225 640	0,51
1 001–10 000	375	31,43	1 215 902	2,75
10 001–100 000	69	5,78	1 938 879	4,38
100 001–1 000 000	17	1,43	7 642 751	17,27
yli 1 000 000	9	0,75	33 219 635	75,07
Yhteensä	1193	100,00	44 254 174	100,00
joista hallintarekisteröityjä	4		788 846	1,78

Suurimmat osakkeenomistajat

	Osakemäärä Kpl	Osuus osakkeista ja äänistä %
Keskinäinen Eläkevakuutusyhtiö Ilmarinen	8 780 000	19,84
Nurminen Juha	5 570 188	12,59
Suomen Kauppayhtiöt Oy	5 169 588	11,68
Avant Tecno Oy	3 446 392	7,79
JN Uljas Oy	3 099 388	7,00
K. Hartwall Invest Oy Ab	2 558 559	5,78
Ruscap Oy	2 036 962	4,60
Apteekkien Eläkekassa	1 279 279	2,89
Hisinger-Jägerskiöld Eva Constance	1 279 279	2,89
Nurminen Jukka Matias	994 316	2,25
Tuuli Markku Juhani	953 850	2,16
Nurminen Mikko Johannes	870 108	1,97
Lassila Satu Maaria	648 696	1,47
VGK Invest Oy	648 000	1,46
Sjöblom Katri	529 112	1,20
Hällävälä Oy	417 491	0,94
Nurminen Logistics Oyj	316 308	0,71
Tuunainen Marko Juhani	270 326	0,61
Vuorinen Hannu Markku	253 227	0,57
Altonen Manu Veikko	198 000	0,45
Muut 1173 osakkeenomistajaa	4 935 105	11,15
Yhteensä	44 254 174	100,00

Osakkeiden omistus sektoreittain

	Osakemäärä Kpl	Osuus kokonais- määrästä %
Yritykset	18 373 186	41,52
Rahoitus- ja vakuutuslaitokset	14 639	0,03
Julkisyhteisöt	10 059 279	22,73
Kotitaloudet	14 898 915	33,67
Ulkomaat	119 306	0,27
Voittoa tavoittelemattomat yhteisöt	3	0,00
Hallintarekisteröityjä	788 846	1,78
Yhteensä	44 254 174	100,00





Nurminen Logistics ▶▶▶

Pääkonttori
Satamakaari 24, 00980 Helsinki
p. 010 545 00
Y-tunnus: 0109707-8
www.nurminenlogistics.com